



BEZROBOCIE REJESTROWANE

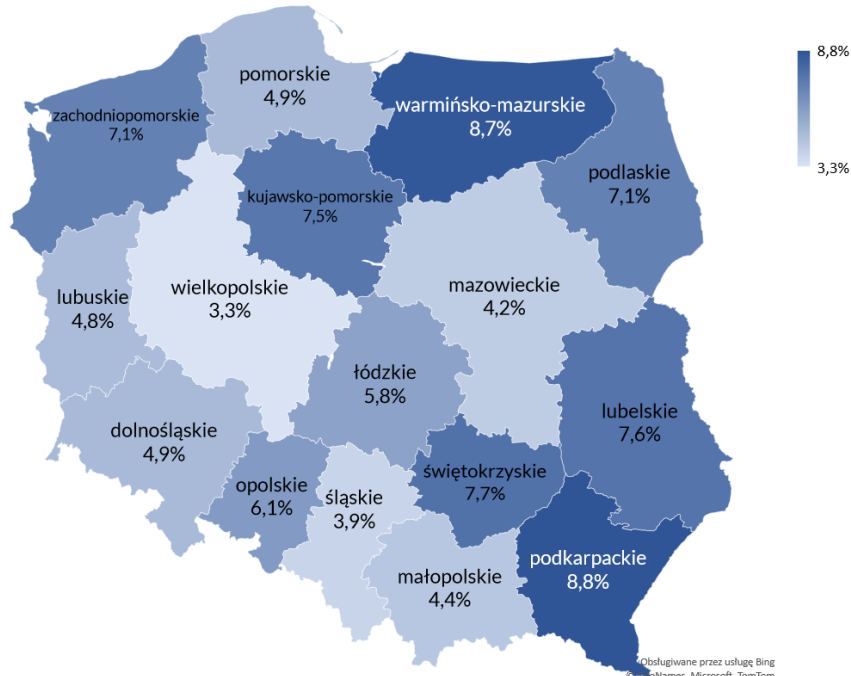
raport miesięczny 03/2025

Stopa bezrobocia rejestrowanego wg. województw
w końcu marca 2025 r.

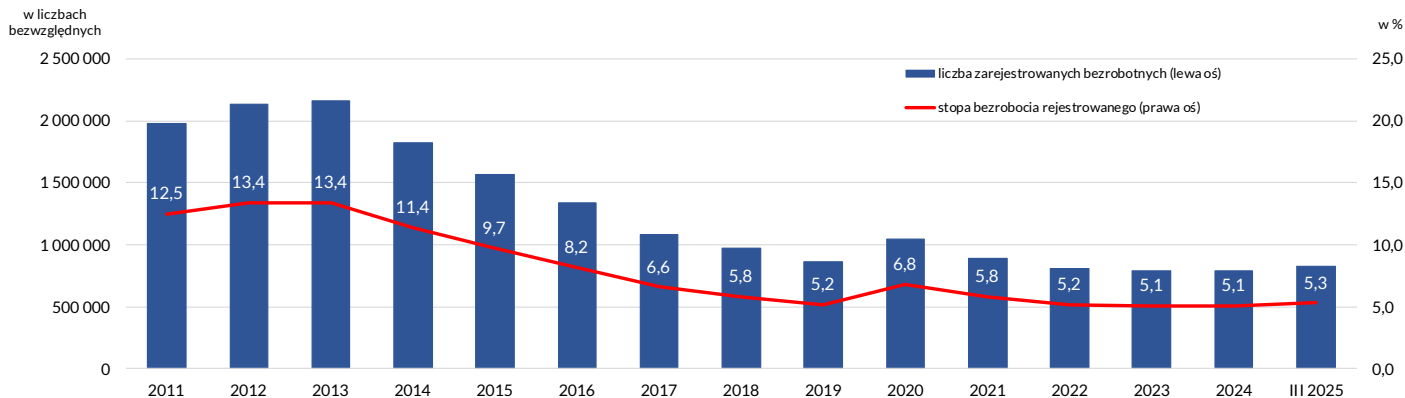
W końcu marca 2025 r. w urzędach pracy zarejestrowanych było 829,9 tys. bezrobotnych, czyli o 7,7 tys. (tj. 0,9%) więcej niż w końcu marca 2024 r. W odniesieniu do poprzedniego miesiąca liczba bezrobotnych spadła o 16,7 tys. (2,0%).

Stopa bezrobocia rejestrowanego w końcu marca 2025 r. wyniosła 5,3% i była o 0,1 pkt. proc. niższa niż w końcu lutego br., a w porównaniu do poprzedniego roku pozostała na niezmiennym poziomie.

Stopa bezrobocia w końcu marca 2025 r. kształtowała się w przedziale od 3,3% w województwie wielkopolskim do 8,8% w podkarpackim. Najniższą wartość osiągnęła w Katowicach oraz Poznaniu i powiecie poznańskim (1,2%), zaś najwyższą w powiecie szymborskim (22,6%).



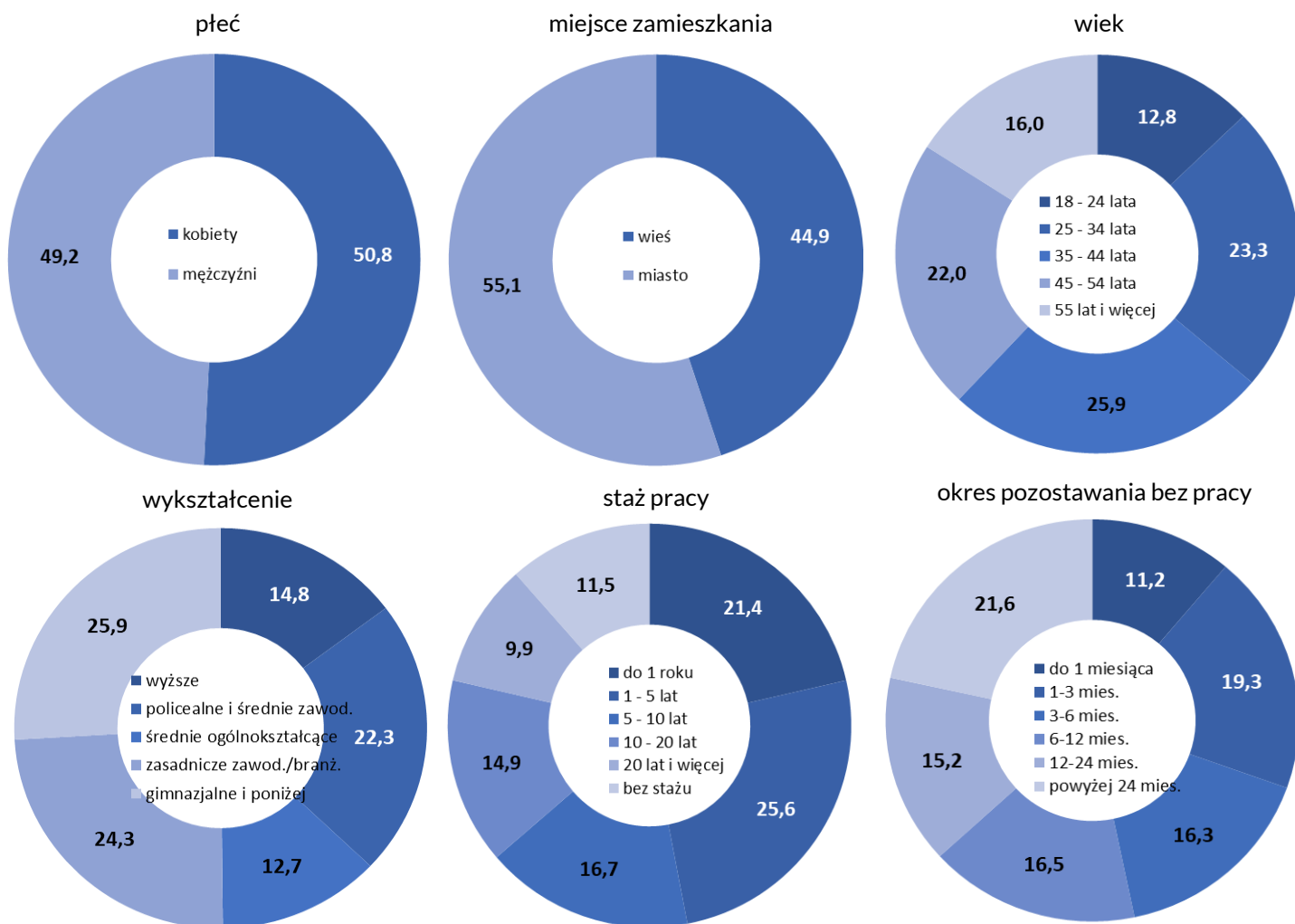
Liczba zarejestrowanych bezrobotnych i stopa bezrobocia w końcu okresu sprawozdawczego



Bilans bezrobotnych i ofert pracy w marcu 2025 r.

102,1 tys. bezrobotnych zarejestrowało się w urzędach pracy • wzrost r/r o 3,6%	118,8 tys. bezrobotnych wyrejestrowało się z urzędów pracy • spadek r/r o 2,3%	63,1 tys. bezrobotnych podjęło pracę (w tym 50,8 tys. pracę niesubsydiowaną) • spadek r/r o 1,8%	32,4 tys. bezrobotnych rozpoczęło udział w aktywnych formach • spadek r/r o 4,9%	84,5 tys. ofert pracy zgłoszono do urzędów pracy (w tym 22,0 tys. ofert pracy subsidiowanej) • spadek r/r o 4,1%
--	---	---	--	--

Struktura zarejestrowanych bezrobotnych w końcu marca 2025 r. (%)



Wybrane kategorie bezrobotnych w końcu marca 2025 r.

Zakres		Bezrobotni		wzrost/spadek rok do roku
		w osobach	w %	
Ogółem		829 873	100,0	0,9
z ogółem	kobiety	421 536	50,8	-1,1
	z prawem do zasiłku	128 905	15,5	4,4
	zamieszkali na wsi	372 858	44,9	0,0
	zwolnieni z przyczyn dotyczących zakładu pracy	37 274	4,5	10,9
	do 30 roku życia	198 719	23,9	-0,2
	w tym do 25 roku życia	106 598	12,8	1,3
	długotrwale bezrobotni	387 185	46,7	-0,6
	powyżej 50 roku życia	219 862	26,5	2,3
	posiadający co najmniej jedno dziecko do 6 roku życia	115 313	13,9	-9,2
	posiadający co najmniej jedno dziecko niepełnosprawne do 18 r. ż.	1 926	0,2	2,8
	z niepełnosprawnościami	50 503	6,1	-19,9