



# POWIATOWY URZĄD PRACY

w Ostrowie Wielkopolskim

Ul. Wolności 29 a, 63-400 Ostrów Wielkopolski

tel. (062) 73-73-200 fax (062) 73-73-202

e-mail: [poow@praca.gov.pl](mailto:poow@praca.gov.pl) <http://www.pup.ostrowwlkp.pl>

---

## Ranking zawodów deficytowych i nadwyżkowych w powiecie ostrowskim za II półrocze 2010 roku



Raport opracowali doradcy zawodowi z Powiatowego Urzędu Pracy

Ostrów Wielkopolski, marzec 2011



# POWIATOWY URZĄD PRACY

w Ostrowie Wielkopolskim

Ul. Wolności 29 a, 63-400 Ostrów Wielkopolski

tel. (062) 73-73-200 fax (062) 73-73-202

e-mail: [poow@praca.gov.pl](mailto:poow@praca.gov.pl) <http://www.pup.ostrowwlkp.pl>

---

## Ranking zawodów deficytowych i nadwyżkowych w powiecie ostrowskim za II półrocze 2010 roku

### Wstęp

Raport „Ranking zawodów deficytowych i nadwyżkowych w powiecie ostrowskim za II półrocze 2010 roku” jest kolejnym publikowanym półrocznym raportem diagnostycznym. Przygotowany został przez doradców zawodowych PUP w Ostrowie Wielkopolskim w oparciu o dane statystyczne zawarte w sprawozdaniach MPiPS - 01 **załącznik nr 2** („Bezrobotni wg rodzaju działalności ostatniego miejsca pracy i oferty pracy”) i **załącznik nr 3** („Bezrobotni oraz oferty pracy według zawodów i specjalności”).

Dane zostały wczytane centralnie i posłużyły do opracowania raportu. Tablice zawierające raporty okresowe oraz informacje liczbowe o poszczególnych zawodach w powiecie ostrowskim znajdują się na stronie [www.mz.praca.gov.pl](http://www.mz.praca.gov.pl).

**Zestawione wyniki w tablicach na stronie [www.mz.praca.gov.pl](http://www.mz.praca.gov.pl)** obrazują: strukturę bezrobotnych wg zawodów i grup zawodowych, napływ bezrobotnych wg zawodów i grup zawodowych, strukturę ofert pracy wg zawodów i grup zawodowych, zawody deficytowe i nadwyżkowe w powiecie ostrowskim, ranking zawodów deficytowych i nadwyżkowych, ranking zawodów generujących długotrwałe bezrobocie, bezrobotnych wg rodzaju działalności ostatniego miejsca pracy oraz oferty pracy w powiecie ostrowskim, strukturę bezrobotnych i ofert pracy według PKD w powiecie ostrowskim, ranking zawodów zgłoszonych w ofertach pracy w powiecie ostrowskim ze względu na wskaźnik szansy uzyskania oferty.

W Departamencie Rynku Pracy zostały opracowane zalecenia metodyczne do prowadzenia monitoringu zawodów deficytowych i nadwyżkowych, określające m.in. zakres oraz terminy sporządzania półrocznych i rocznych raportów powiatowych.

Od lipca 2010 roku obowiązuje nowa klasyfikacja wprowadzona rozporządzeniem Ministra Pracy i Polityki Społecznej z dnia 27 kwietnia 2010 roku w sprawie klasyfikacji zawodów i specjalności na potrzeby rynku pracy oraz zakresu jej stosowania Dz. U. Nr 82 z dnia 17 maja 2010 roku poz. 537. Nowa klasyfikacja zawiera zawody szkolne ujęte w klasyfikacji zawodów szkolnictwa zawodowego z dnia 26 czerwca 2007 roku Dz. U. Nr 124, poz. 860 oraz z 2008 roku Nr 144, poz. 903.

Z uwagi na nową klasyfikację zawodów i specjalności i brak możliwości przyporządkowania starych zawodów nowym i wszystkie dane statystyczne dotyczą wyłącznie II półrocza 2010 roku i nie są zestawione narastająco.



# POWIATOWY URZĄD PRACY

w Ostrowie Wielkopolskim

Ul. Wolności 29 a, 63-400 Ostrow Wielkopolski

tel. (062) 73-73-200 fax (062) 73-73-202

e-mail: [poow@praca.gov.pl](mailto:poow@praca.gov.pl) <http://www.pup.ostrowwlpk.pl>

## Analiza stanu bezrobotnych wg zawodów i grup zawodowych

Diagnozę stanu bezrobotnych w Powiatowym Urzędzie Pracy w Ostrowie Wielkopolskim rozpoczniemy od przeanalizowania stopy bezrobocia. Posłuży temu poniższe zestawienie w tabeli.

*Tabela Nr 1*

*Stopa bezrobocia w powiecie ostrowskim w latach 2005-2010*

<i>Stan w końcu</i>	<i>I</i>	<i>II</i>	<i>III</i>	<i>IV</i>	<i>V</i>	<i>VI</i>	<i>VII</i>	<i>VIII</i>	<i>IX</i>	<i>X</i>	<i>XI</i>	<i>XII</i>
<b>2005</b>	20,8	20,8	20,2	19,3	18,5	18,4	18,2	17,8	17,9	17,7	18,3	19,1
<b>2006</b>	19,7	19,9	19,2	18,2	17,3	16,3	15,6	15,3	15,3	15,0	15,0	14,9
<b>2007</b>	14,8	14,6	13,9	13,0	11,8	11,0	10,3	10,1	9,9	9,9	10,1	10,3
<b>2008</b>	10,6	10,2	9,8	8,7	7,9	7,2	6,7	6,8	6,9	7,3	7,7	8,6
<b>2009</b>	9,6	10,2	10,9	10,6	10,4	10,4	10,5	10,6	11,0	11,6	12,1	12,9
<b>2010</b>	13,9	14,1	14,0	13,1	12,4	11,8	11,4	11,2	11,3	11,1	11,3	11,9

Stopa bezrobocia w styczniu 2005 roku osiągnęła 20,8 %, natomiast na koniec grudnia 2010 roku wynosiła 11,9 %. Do sierpnia 2008 roku stopa bezrobocia spadała, natomiast od września 2008 roku zaczęła ponownie wzrastać. Tendencja wzrostu stopy bezrobocia utrzymywała się również w roku 2009. Analizując rok 2010 zauważamy, że od stycznia do października odnotowywano systematyczny, choć niewielki spadek stopy bezrobocia w powiecie ostrowskim. Na koniec grudnia 2010 roku osiągnęła 11,9 %, ale ten wskaźnik był niższy niż w grudniu 2009 roku.



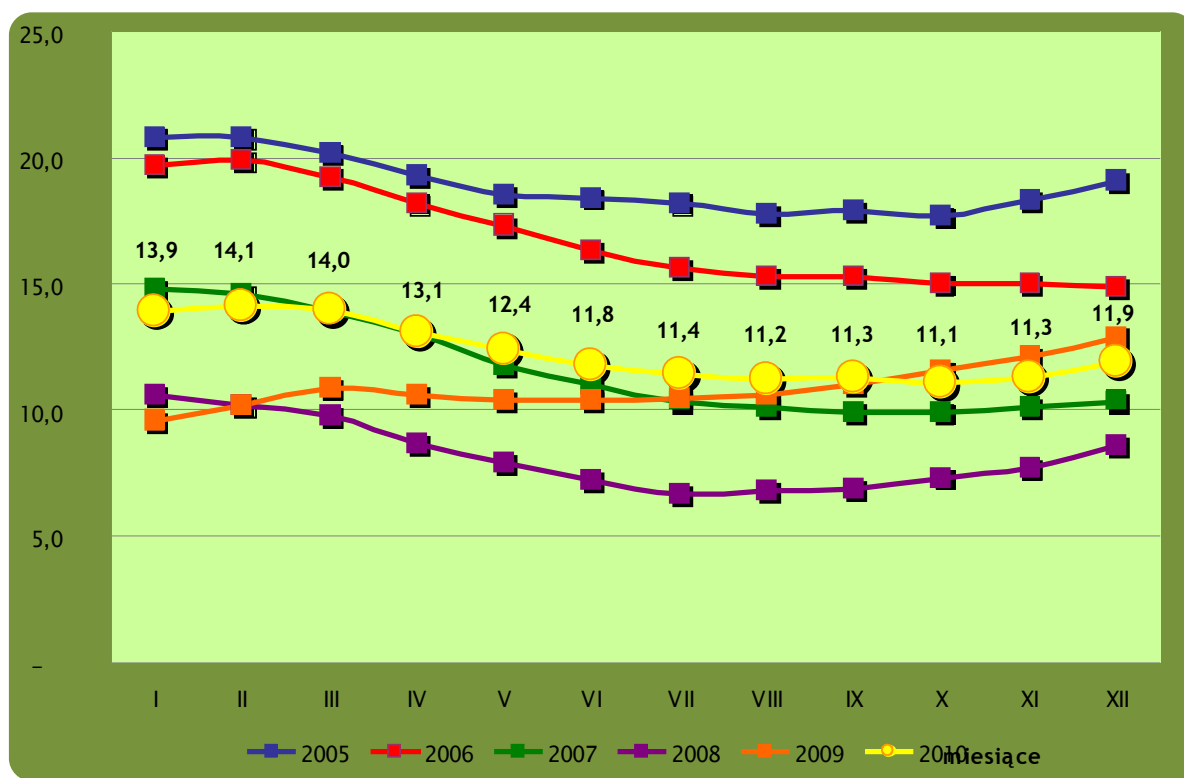
# POWIATOWY URZĄD PRACY

w Ostrowie Wielkopolskim

Ul. Wolności 29 a, 63-400 Ostrów Wielkopolski

tel. (062) 73-73-200 fax (062) 73-73-202

e-mail: [poow@praca.gov.pl](mailto:poow@praca.gov.pl) <http://www.pup.ostrowwlkp.pl>



Wykres Nr 1

Stopa bezrobocia w powiecie ostrowskim w latach 2005-2010

## Struktura bezrobotnych wg zawodów

Wg stanu na koniec grudnia 2010 roku spośród 7442 zarejestrowanych 1283 osób nie posiadało w ogóle zawodu, stanowią oni 17,2% wszystkich bezrobotnych. Porównując wyniki do poprzedniego raportu zauważamy, że stosunek procentowy ogólnej liczby bezrobotnych do liczby osób nie posiadających zawodu zmienił się niewiele. Na koniec czerwca 2010 roku bezrobotni nie posiadający zawodu stanowili 18,2% ogółu bezrobotnych.

Badając zawody bezrobotnych rejestrujących się w tutejszym PUP, pierwsze miejsce rankingowe ze względu na liczbę zarejestrowanych osób stanowią niezmiennie bezrobotni w zawodzie **sprzedawcy**. Kolejni bezrobotni reprezentowali zawody znane już w poprzednich rankingach, obrazuje to poniższa tabela.



# POWIATOWY URZĄD PRACY

w Ostrowie Wielkopolskim

Ul. Wolności 29 a, 63-400 Ostrów Wielkopolski

tel. (062) 73-73-200 fax (062) 73-73-202

e-mail: [poow@praca.gov.pl](mailto:poow@praca.gov.pl) <http://www.pup.ostrowwlkp.pl>

Tabela Nr 2

Zawody, w których rejestruje się najwyższa liczba osób bezrobotnych wg stanu na koniec grudnia 2010 roku

Lp.	Nazwa zawodu	Liczba bezrobotnych wg stanu na koniec grudnia 2010 roku
1	Sprzedawca	452
2	Ślusarz	323
3	Krawiec	218
4	Kucharz	181
5	Technik ekonomista	175
6	Technik mechanik	166
7	Murarz	134
8	Szwaczka	125
9	Fryzjer	93
10	Mechanik samochodów osobowych	93
11	Specjalista ds. badań społeczno- ekonomicznych	87
12	Technik rolnik	86
13	Kucharz małej gastronomii	84
14	Spawacz ręczny gazowy	83
15	Technik żywienia i gospodarstwa domowego	77
16	Robotnik gospodarczy	77
17	Tokarz w metalu	76
18	Technik elektronik	71
19	Mechanik pojazdów samochodowych	69
20	Technik elektryk	68
21	Technik technologii odzieży	67
22	Malarz- tapeciaryz	67
23	Kelner	65
24	Stolarz	59
25	Malarz budowlany	58
26	Cukiernik	58
27	Robotnik budowlany	57
28	Politolog	49
29	Technik budownictwa	47
30	Robotnik placowy	47
31	Piekarz	46
32	Hydraulik	46
33	Pedagog	46
34	Technik handlowiec	46
35	Rolnik	41
36	Robotnik pomocniczy w przemyśle przetwórczym	41
37	Technik prac biurowych	40
38	Sprzątaczką biurowa	37
39	Pozostali ogrodnicy	36
40	Specjalista administracji publicznej	36



# POWIATOWY URZĄD PRACY

w Ostrowie Wielkopolskim

Ul. Wolności 29 a, 63-400 Ostrów Wielkopolski

tel. (062) 73-73-200 fax (062) 73-73-202

e-mail: [poow@praca.gov.pl](mailto:poow@praca.gov.pl) <http://www.pup.ostrowwlkp.pl>

41	Pozostali elektromechanicy i elektrycy	34
42	Betoniarz- zbrojarz	34
43	Kierowca samochodu osobowego	32
44	Ekonomista	30
45	Blacharz samochodowy	30
46	Tapicer	30
47	Specjalista ds. marketingu i handlu	29
48	Pozostali rolnicy upraw polowych	29
49	Kierowca samochodu ciężarowego	29
50	Kosmetyczka	28
51	Stolarz budowlany	28
52	Pozostali mechanicy maszyn i urządzeń rolniczych przemysłowych	26
53	Kaletnik	26
54	Nauczyciel nauczania początkowego	25
55	Opiekunka dziecięca	25

Analiza powyższej tabeli wskazuje, że bezrobocie w powiecie ostrowskim dotyczy zarówno osób z wykształceniem zasadniczym zawodowym, średnim jak i wyższym. Lista rankingowa najliczniej zarejestrowanych bezrobotnych na koniec grudnia 2010 nie uległa znaczącym zmianom. Niewielkie zmiany ilościowe zamieszczono w poniższej tabeli.

Tabela Nr 3

Ruch w liczbie bezrobotnych w zawodach, w których figuruje najwyższa liczba osób

Lp.	Nazwa zawodu	Liczba bezrobotnych wg stanu na koniec grudnia 2010 roku	Liczba bezrobotnych wg stanu na koniec grudnia 2009
1	Sprzedawca	452	484
2	Ślusarz	323	431
3	Krawiec	218	253
4	Technik mechanik	166	242
5	Murarz	134	90

Z powyższego zestawienia wynika, że największy spadek bezrobocia wśród zawodów, które od lat generują bezrobocie wystąpił w zawodzie sprzedawcy, ślusarza, krawca. Zwiększyło się natomiast bezrobocie wśród murarzy.

Szczególnie trudna jest sytuacja bezrobotnych kobiet, które wg stanu na koniec grudnia 2010 roku stanowią 55,9 % wszystkich bezrobotnych. Poniższa tabela obrazuje jak kształtuje się stan bezrobocia wśród kobiet w powiecie ostrowskim.



# POWIATOWY URZĄD PRACY

w Ostrowie Wielkopolskim

Ul. Wolności 29 a, 63-400 Ostrów Wielkopolski

tel. (062) 73-73-200 fax (062) 73-73-202

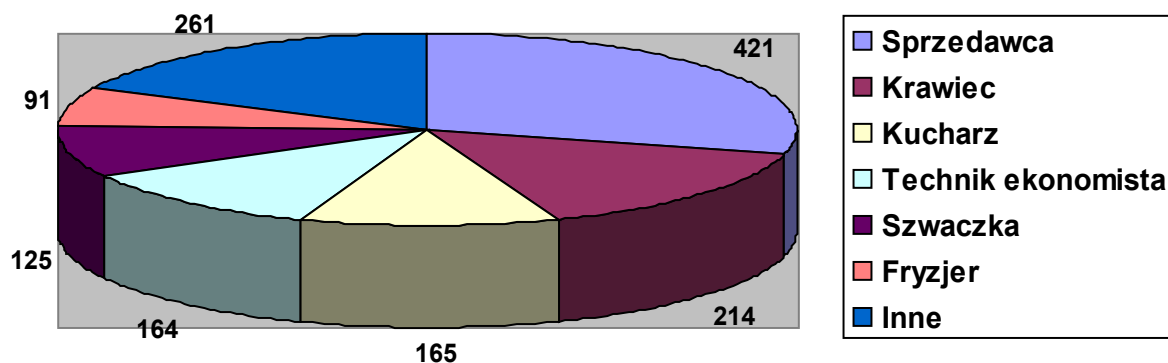
e-mail: [poow@praca.gov.pl](mailto:poow@praca.gov.pl) <http://www.pup.ostrowwlp.pl>

Tabela Nr 4

Zestawienie 15 najliczniejszych zawodów reprezentowanych przez bezrobotne kobiety uwzględnieniem kodu 6 – cyfrowego

Lp	Kod Zawodu	Nazwa Zawodu	Liczba Osób
1	522301	Sprzedawca	421
2	753105	Krawiec	214
3	512001	Kucharz	165
4	331403	Technik ekonomista	164
5	753303	Szwaczka	125
6	514101	Fryzjer	91
7	242218	Specjalista ds. badań społeczno-ekonomicznych	68
8	311924	Technik technologii odzieży	66
9	322002	Technik żywienia i gospodarstwa domowego	65
10	512002	Kucharz małej gastronomii	62

Podobnie jak w ubiegłym roku najwięcej bezrobotnych kobiet zarejestrowanych jest w zawodzie sprzedawcy, krawca, kucharza, technika ekonomisty, szwaczki.



Wykres Nr 2

Zawody najliczniej reprezentowane przez bezrobotne kobiety zarejestrowane w PUP Ostrów Wielkopolski



# POWIATOWY URZĄD PRACY

w Ostrowie Wielkopolskim

Ul. Wolności 29 a, 63-400 Ostrów Wielkopolski

tel. (062) 73-73-200 fax (062) 73-73-202

e-mail: [poow@praca.gov.pl](mailto:poow@praca.gov.pl) <http://www.pup.ostrowwlkp.pl>

## Struktura bezrobotnych absolwentów wg zawodów

Wg stanu na koniec grudnia 2010 roku bezrobotni absolwenci stanowili 8,2 % wszystkich zarejestrowanych.

W II półroczu 2010 roku, podobnie jak w latach poprzednich odnotowano rejestracje młodych bezrobotnych, którzy nie otrzymali uprawnień do wykonywania zawodu. Częściowo są to osoby z wykształceniem średnim ogólnokształcącym, a częściowo są to również młodzi bezrobotni, którzy w wyniku braku dyplomu potwierdzającego kwalifikacje zawodowe w wyuczonym zawodzie byli traktowani jako bezrobotni bez zawodu. **38,5 %** zarejestrowanych bezrobotnych absolwentów nie posiada zawodu.

Ilustruje to zasoby rejestrujących się młodych bezrobotnych. Wśród absolwentów posiadających zawód najliczniej reprezentowaną grupą bezrobotnych są fryzjerzy, kucharze małej gastronomii, sprzedawcy i mechanicy pojazdów samochodowych. Na 6 pozycji rankingowej pojawiają się bezrobotni – **absolwenci szkół wyższych** - pozostali specjaliści ds. zarządzania i organizacji.

Tabela Nr 5

Bezrobotni absolwenci zarejestrowani w Powiatowym Urzędzie Pracy na koniec grudnia 2010 roku

Lp	Kod Zawodu	Nazwa Zawodu	Absolwenci Razem	Absolwenci Kobiety
1	00000	Bez zawodu	237	144
2	514101	Fryzjer	30	30
3	512002	Kucharz małej gastronomii	22	14
4	522301	Sprzedawca	19	18
5	723103	Mechanik pojazdów samochodowych	15	0
6	242190	Pozostali specjaliści ds. zarządzania i organizacji	14	10
7	331403	Technik ekonomista	12	11
8	235107	Pedagog	11	11
9	314207	Technik rolnik	11	2
11	422402	Technik hotelarstwa	11	9
12	322002	Technik żywienia i gospodarstwa domowego	8	7
13	713101	Malarz - tapeciarsz	8	0
14	228301	Fizjoterapeuta	8	4
15	514105	Technik usług fryzjerskich	7	7
16	752205	Stolarz	7	0
17	263304	Politolog	7	5
18	741203	Elektromechanik pojazdów samochodowych	7	0
19	242217	Specjalista ds. administracji publicznej	6	3





# POWIATOWY URZĄD PRACY

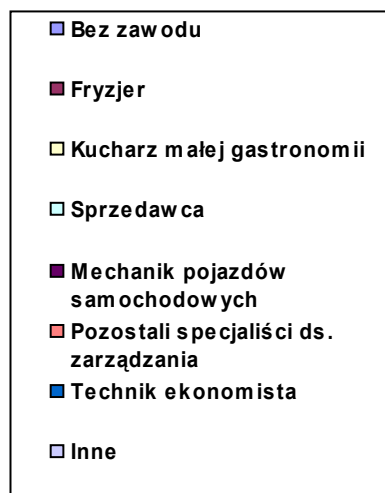
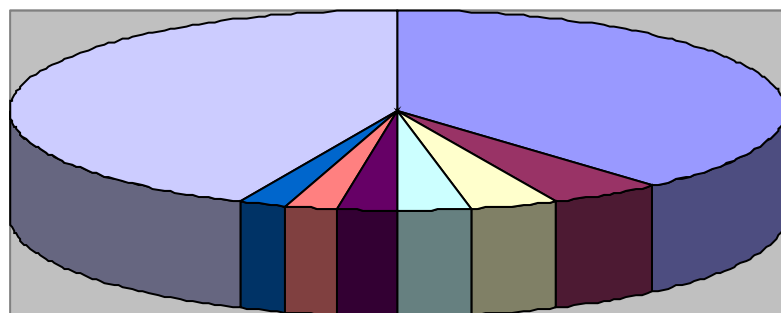
w Ostrowie Wielkopolskim

Ul. Wolności 29 a, 63-400 Ostrów Wielkopolski

tel. (062) 73-73-200 fax (062) 73-73-202

e-mail: [poow@praca.gov.pl](mailto:poow@praca.gov.pl) <http://www.pup.ostrowwlpk.pl>

20	751201	Cukiernik	6	3
21	242224	Specjalista d/s stosunków międzynarodowych	6	2
22	213303	Specjalista ochrony środowiska	5	5
23	261906	Prawnik legislator	5	3
24	343403	Technik organizacji usług gastronomicznych	5	3
25	753105	Krawiec	5	5



Wykres Nr 3

Bezrobotni absolwenci zarejestrowani w Powiatowym Urzędzie Pracy na koniec grudnia 2010 roku

## Struktura bezrobotnych figurujących w ewidencji powyżej 12 miesięcy

W świetle ustawy o promocji zatrudnienia i instytucjach rynku pracy **długotrwale bezrobotny** to osoba pozostająca w rejestrze powiatowego urzędu pracy łącznie przez okres ponad 12 miesięcy w okresie ostatnich dwóch lat, z wyłączeniem okresów odbywania stażu i przygotowania zawodowego dorosłych. Wg stanu na koniec grudnia 2010 roku bezrobotni zarejestrowani powyżej 12 miesięcy w PUP stanowili 20,8 % ogółu zarejestrowanych. Przy uwzględnieniu kodu 6 cyfrowego bezrobocie wśród zarejestrowanych powyżej 12 miesięcy kształtowało się następująco:



# POWIATOWY URZĄD PRACY

w Ostrowie Wielkopolskim

Ul. Wolności 29 a, 63-400 Ostrów Wielkopolski

tel. (062) 73-73-200 fax (062) 73-73-202

e-mail: [poow@praca.gov.pl](mailto:poow@praca.gov.pl) <http://www.pup.ostrowwlkp.pl>

Tabela Nr 6

Bezrobotni zarejestrowani powyżej 12 miesięcy w PUP z uwzględnieniem kobiet

Lp.	Kod zawodu	Nazwa zawodu	Bezrobotni powyżej 12 mcy razem	Bezrobotni powyżej 12 mcy kobiety
1	522301	Sprzedawca	126	114
2	000000	Bez zawodu	102	74
3	722204	Ślusarz	96	17
4	331403	Technik ekonomista	60	56
5	753105	Krawiec	57	56
6	512001	Kucharz	42	40
7	311504	Technik mechanik	41	13
8	753303	Szwaczka	29	29
9	513101	Kelner	27	26
10	722314	Tokarz w metalu	25	5
11	314207	Technik rolnik	23	13
12	515303	Robotnik gospodarczy	21	15
13	514101	Fryzjer	19	19
14	723105	Mechanik samochodów osobowych	19	0
15	311924	Technik technologii odzieży	18	18
16	713102	Malarz budowlany	18	0
17	711202	Murarz	17	0
18	721207	Spawacz ręczny	17	2
19	512002	Kucharz małej gastronomii	15	15
20	611190	Pozostali rolnicy upraw polowych	14	14
21	911207	Sprzątaczką biurowa	13	13
22	311408	Technik elektronik	12	5
23	311204	Technik budownictwa	12	4
24	411004	Technik prac biurowych	12	10
25	711402	Betoniarz - zbrojarz	12	5
26	751201	Cukiernik	12	9
27	832203	Kierowca samochodu osobowego	12	0

Wśród osób zarejestrowanych powyżej 12 miesięcy podobnie jak w grudniu 2009 roku, najliczniejszą grupą są **sprzedawcy**. Zdecydowana przewaga liczebna wśród sprzedawców zarejestrowanych powyżej 12 miesięcy to bezrobotne kobiety. Drugą z kolei grupą bezrobotnych zarejestrowanych powyżej 12 miesięcy są osoby **bez zawodu** i w tej grupie większość stanowią kobiety.



# POWIATOWY URZĄD PRACY

w Ostrowie Wielkopolskim

Ul. Wolności 29 a, 63-400 Ostrów Wielkopolski

tel. (062) 73-73-200 fax (062) 73-73-202

e-mail: [poow@praca.gov.pl](mailto:poow@praca.gov.pl) <http://www.pup.ostrowwlpk.pl>

Tabela Nr 7

Ruch w liczbie osób figurujących w ewidencji powyżej 12 miesięcy w PUP

Zawód	Stan na koniec grudnia 2009 roku	Stan w II półroczu 2010 roku	Wzrost/Spadek
Sprzedawca	90	126	+ 36
Krawiec	46	57	+ 11
Ślusarz	35	96	+ 61
Kucharz	27	42	+ 15
Technik mechanik	29	41	+ 12
Szwaczka	29	29	0
Kelner	16	27	+ 11

Analizując dane z powyższej tabeli zauważamy, że nie odnotowano spadku bezrobocia wśród osób długotrwale bezrobotnych. Zauważalny wzrost udziału osób długotrwale bezrobotnych w zawodach, które charakteryzują się bardzo wysokim wskaźnikiem bezrobocia świadczyć może o tym, że każdy kolejny miesiąc pozostawania bez pracy powoduje wyalienowanie tych osób z lokalnego rynku pracy.

W oparciu o sprawozdawczość rynku pracy wg stanu na **koniec grudnia 2010** przeanalizujemy strukturę bezrobotnych z powiatu ostrowskiego wg wieku, wykształcenia, czasu pozostawania bez pracy i stażu pracy ogółem.

Struktura bezrobotnych wg **wieku** na koniec grudnia 2010

Wiek 18-24:	1834	osoby
Wiek 25-34:	2114	osób
Wiek 35-44:	1456	osób
Wiek 45-54:	1419	osób
Wiek 55-59:	519	osób
Wiek 60-64:	100	osób



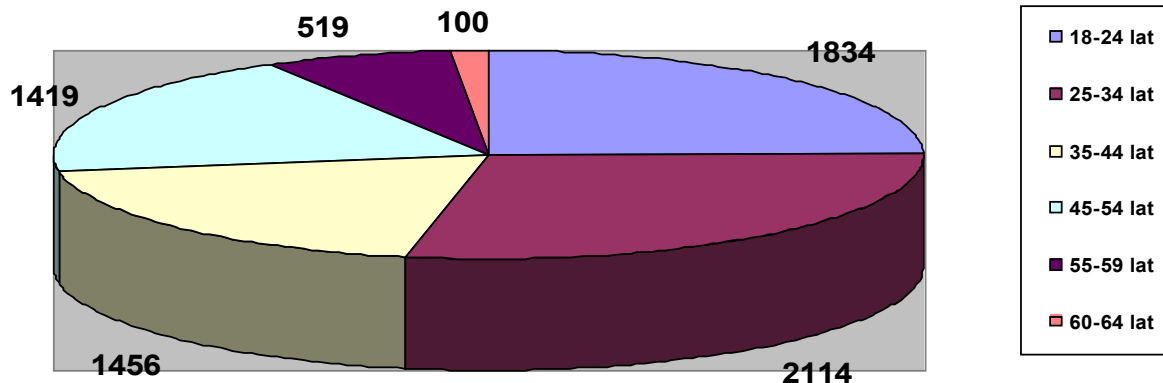
# POWIATOWY URZĄD PRACY

w Ostrowie Wielkopolskim

Ul. Wolności 29 a, 63-400 Ostrów Wielkopolski

tel. (062) 73-73-200 fax (062) 73-73-202

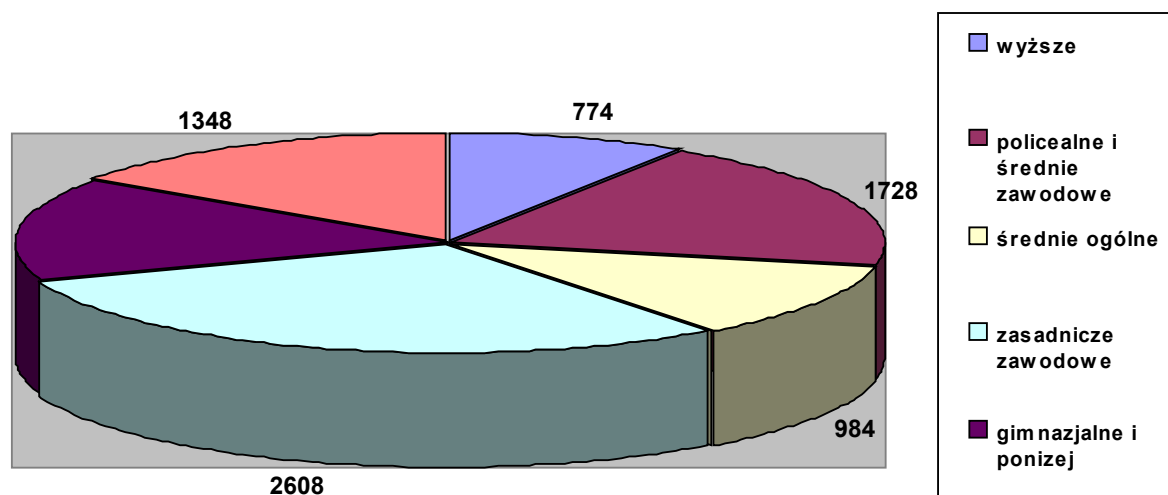
e-mail: [poow@praca.gov.pl](mailto:poow@praca.gov.pl) <http://www.pup.ostrowwlkp.pl>



Wykres Nr 4  
Struktura bezrobotnych wg wieku na koniec grudnia 2010 roku

Struktura bezrobotnych wg **wykształcenia** na koniec grudnia 2010

wyższe:	774	osoby
policealne i średnie zawodowe:	1728	osób
średnie ogólnokształcące:	984	osoby
zasadnicze zawodowe:	2608	osób
gimnazjalne i poniżej:	1348	osób



Wykres Nr 5  
Struktura bezrobotnych wg wykształcenia na koniec grudnia 2010



# POWIATOWY URZĄD PRACY

w Ostrowie Wielkopolskim

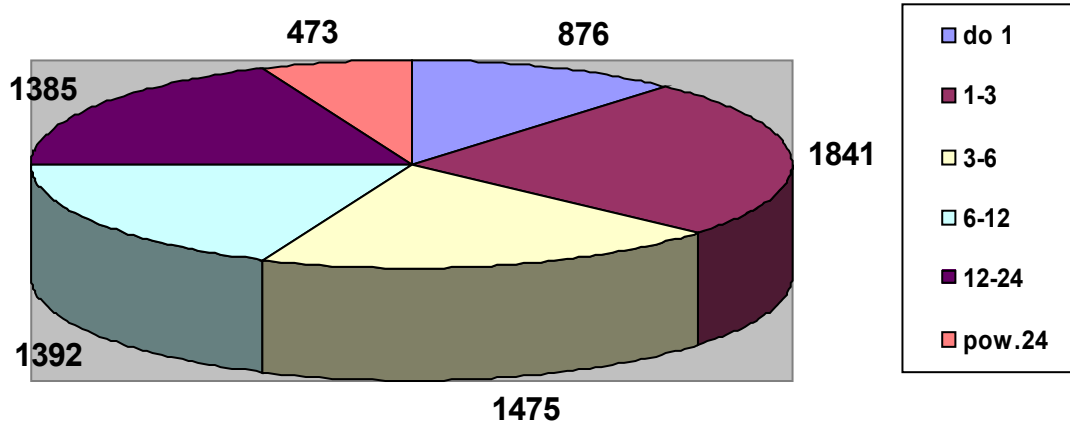
Ul. Wolności 29 a, 63-400 Ostrów Wielkopolski

tel. (062) 73-73-200 fax (062) 73-73-202

e-mail: [poow@praca.gov.pl](mailto:poow@praca.gov.pl) <http://www.pup.ostrowwlpk.pl>

Struktura bezrobotnych wg **czasu pozostawania bez pracy** na koniec grudnia 2010

Do 1 miesiąca:	876 osób
Od 1 do 3 miesięcy:	1841 osób
Od 3 do 6 miesięcy	1475 osób
Od 6 do 12 miesięcy	1392 osoby
Od 12 do 24 miesięcy	1385 osób
Pow. 24 miesięcy	473 osoby



Wykres Nr 6

Struktura bezrobotnych wg czasu pozostawania bez pracy na koniec grudnia 2010

Struktura bezrobotnych wg **stażu pracy ogółem** na koniec grudnia 2010

Do 1 roku:	1079	osób
1 – 5 lat:	1738	osób
5-10 lat:	1025	osób
10-20 lat:	1133	osoby
20-30 lat:	844	osoby
30 lat i więcej:	335	osób
Bez stażu pracy:	1288	osób



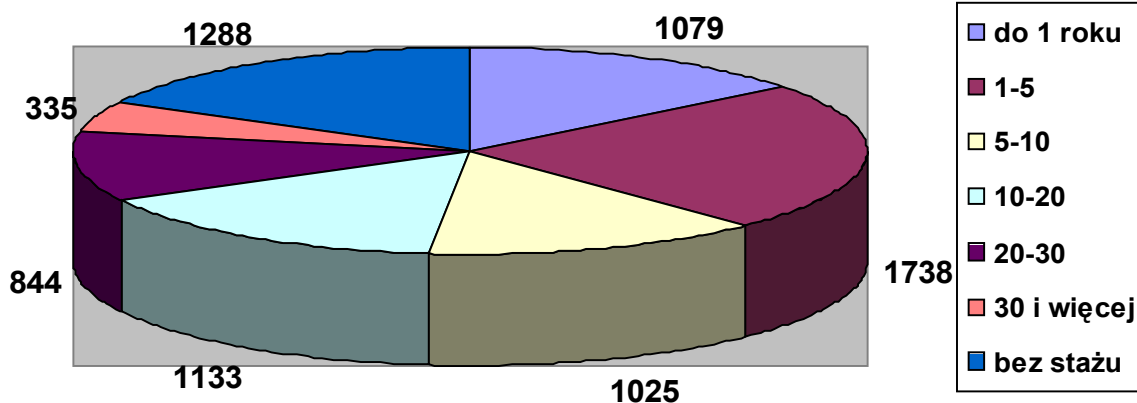
# POWIATOWY URZĄD PRACY

w Ostrowie Wielkopolskim

Ul. Wolności 29 a, 63-400 Ostrów Wielkopolski

tel. (062) 73-73-200 fax (062) 73-73-202

e-mail: [poow@praca.gov.pl](mailto:poow@praca.gov.pl) <http://www.pup.ostrowwlpk.pl>



Wykres Nr 7  
Struktura bezrobotnych wg stażu pracy ogółem na koniec grudnia 2010

W roku 2010 statystyczny bezrobotny to osoba w wieku 25-34 lat, z wykształceniem zasadniczym zawodowym, posiadający stosunkowo krótki staż pracy 1-5 lat, pozostająca bez pracy od 1-3 miesięcy. Taka sama sytuacja miała miejsce na koniec czerwca 2010 roku.

## Struktura bezrobotnych wg grup zawodowych w powiecie ostrowskim – stan w końcu II półrocza 2010 roku

Biorąc pod uwagę strukturę bezrobotnych w powiecie ostrowskim w dużych grupach zawodowych wg stanu na koniec grudnia 2010 roku i weryfikując powyższą sytuację, możemy zauważyć, że struktura ta uległa zmianie. Wyjątkiem jest pierwsze miejsce, które tak jak w poprzednich latach ma najliczniejszy odsetek osób w dużej grupie robotników obróbki metali i mechaników maszyn i urządzeń. Wśród niej najliczniejszymi podgrupami są:

- ślusarze i pokrewni;
- mechanicy pojazdów;
- ustawiacze i operatorzy obrabiarek do metali i pokrewni;
- spawacze i pokrewni.

Porównywalnie do roku poprzedniego ta duża grupa zawodowa ma także najwyższy odsetek napływających bezrobotnych do urzędu, jak również najwyższy ze wskaźników zarejestrowanych bezrobotnych, którym nie minęło 12 m-cy od dnia rejestracji.



# POWIATOWY URZĄD PRACY

w Ostrowie Wielkopolskim

Ul. Wolności 29 a, 63-400 Ostrów Wielkopolski

tel. (062) 73-73-200 fax (062) 73-73-202

e-mail: [poow@praca.gov.pl](mailto:poow@praca.gov.pl) <http://www.pup.ostrowwlkp.pl>

Analizując strukturę bezrobotnych wg dużych grup zawodowych sytuacja uległa zmianie pod względem miejsc rankingowych, odsetki bezrobotnych, jak również przez fakt, że do dominujących w latach poprzednich grup dołączyła grupa o kodzie: 75 – robotnicy w przetwórstwie spożywczym, obróbki drewna, produkcji wyrobów tekstylnych i pokrewni, która weszła na drugą pozycję biorąc pod uwagę poniższe zestawienie.

Tabela nr 8

Struktura bezrobotnych wg najliczniejszych grup zawodowych w powiecie ostrowskim w 2010 roku

Kod grupy dużej	Nazwa grupy dużej	Odsetek napływającej grupy na koniec grudnia 2010 roku
72	Robotnicy obróbki metali , mechanicy maszyn i urządzeń i pokrewni	13,3299 %
75	Robotnicy w przetwórstwie spożywczym, obróbce drewna, produkcji wyrobów tekstylnych i pokrewni	10,9757%
31	Średni personel nauk fizycznych, chemicznych i technicznych	10,1315%
51	Pracownicy usług osobistych	9,4332%
52	Sprzedawcy i pokrewni	8,4285%
71	Robotnicy budowlani i pokrewni (z wyłączeniem elektryków)	7,9397%

Powyższy napływ bezrobotnych wg grup zawodowych przedstawia tabela nr 9, która dodatkowo obrazuje najliczniejsze duże grupy oraz ich najliczniejsze grupy elementarne:



# POWIATOWY URZĄD PRACY

w Ostrowie Wielkopolskim

Ul. Wolności 29 a, 63-400 Ostrow Wielkopolski

tel. (062) 73-73-200 fax (062) 73-73-202

e-mail: [poow@praca.gov.pl](mailto:poow@praca.gov.pl) <http://www.pup.ostrowwlpk.pl>

Tabela nr 9

Napływy grup zawodowych z uwzględnieniem grup elementarnych

Kod grupy dużej	Nazwa grupy dużej	2010	Kod grupy elementarnej	Nazwa grupy elementarnej	2010
72	Robotnicy obróbki metali , mechanicy maszyn i urządzeń i pokrewni	13,3299 %	7222	Ślusarze i pokrewni	5,3580 %
75	Robotnicy w przetwórstwie spożywczym, obróbce drewna, produkcji wyrobów tekstylnych i pokrewni	10,9757%	7531	Krawcy, kuśnierze, kapelusznicy i pokrewni	3,6207 %
31	Średni personel nauk fizycznych, chemicznych i technicznych	10,1315%	3115	Technicy mechanicy	3,0849%
51	Pracownicy usług osobistych	9,4332%	5120	Kucharze	4,3026%
52	Sprzedawcy i pokrewni	8,4285%	5223	Sprzedawcy sklepowi (ekspedienci)	8,1039%
71	Robotnicy budowlani i pokrewni (z wyłączeniem elektryków)	7,9397%	7112	Murarze i pokrewni	2,2082 %

Sytuacja stanu bezrobotnych kobiet wg dużych grup zawodowych również uległa zmianie. Jeżeli chodzi o pierwsze miejsce, to tutaj na czele znajduje się grupa pracowników usług osobistych.

Tu najbardziej dominującymi grupami elementarnymi są: kucharze, fryzjerzy, kelnerzy, kosmetyczki i pokrewne.

W grupie sprzedawców i pokrewnych wyraźnie dominuje podgrupa: sprzedawcy sklepowi (ekspedienci). Natomiast w grupie – robotnicy w przetwórstwie spożywczym, obróbce drewna, produkcji wyrobów tekstylnych i pokrewni, zauważalna jest podgrupa: krawcy, kuśnierze, kapelusznicy i pokrewni oraz szwaczki, hafciarki i pokrewni. Sytuacja powyższej podgrupy, jak i następnej, a mianowicie – średni personel nauk fizycznych, chemicznych i technicznych, uległa zmianie. Wchodzą one zdecydowanie do grup najliczniej reprezentowanych przez bezrobotne kobiety.





# POWIATOWY URZĄD PRACY

w Ostrowie Wielkopolskim

Ul. Wolności 29 a, 63-400 Ostrów Wielkopolski

tel. (062) 73-73-200 fax (062) 73-73-202

e-mail: [poow@praca.gov.pl](mailto:poow@praca.gov.pl) <http://www.pup.ostrowwlpk.pl>

Tabela nr 10

Struktura bezrobotnych kobiet wg najliczniejszych grup zawodowych

Kod grupy dużej	Nazwa grupy dużej	2010	Kod grupy elementarnej	Nazwa grupy elementarnej	2010
51	Pracownicy usług osobistych	14,83%	5120	Kucharze	6,7620%
52	Sprzedawcy i pokrewni	14,15%	5223	Sprzedawcy sklepowi (ekspedienci)	13,6714 %
75	Robotnicy w przetwórstwie spożywczym, obróbce drewna, produkcji wyrobów tekstylnych i pokrewni	13,76%	7531	Krawcy, kuśnierze, kapelusznicy i pokrewni	6,4939 %
31	Średni personel nauk fizycznych, chemicznych i technicznych	7,14%	3119	Technicy nauk fizycznych i technicznych gdzie indziej niesklasyfikowani	2,2639 %

Analizując strukturę zawodową osób, którym nie minęło 12 m-cy od daty ukończenia szkoły tutaj również należy zwrócić uwagę na kolejne nowe duże grupy, które weszły do listy rankingowej. Najsilniej reprezentowaną grupą są pracownicy usług osobistych, w której dominującymi stały się podgrupy: fryzjerzy i kucharze. W kolejnej grupie, a mianowicie – specjaliści do spraw ekonomicznych i zarządzania, występuje w porównaniu z latami ubiegłymi – znaczny spadek absolwentów. Z podgrup odnoszących się do powyższego tematu na uwagę zasługuje grupa elementarna – specjaliści do spraw administracji i rozwoju oraz specjaliści do spraw zarządzania i organizacji. Następną grupą, tak jak i kolejną, weszły na listę rankingową: grupa – robotnicy w przetwórstwie spożywczym, obróbce drewna, produkcji wyrobów tekstylnych i pokrewni, w której reprezentatywna jest podgrupa: krawcy, kuśnierze i kapelusznicy oraz duża grupa zawodowa – średni personel nauk fizycznych, chemicznych i technicznych, gdzie najsilniejszą z podgrup są technicy mechanicy. W/w wyjaśnienia obrazuje poniższa tabela:



# POWIATOWY URZĄD PRACY

w Ostrowie Wielkopolskim

Ul. Wolności 29 a, 63-400 Ostrów Wielkopolski

tel. (062) 73-73-200 fax (062) 73-73-202

e-mail: [poow@praca.gov.pl](mailto:poow@praca.gov.pl) <http://www.pup.ostrowwlkp.pl>

Tabela nr 11

Struktura zawodowa osób, którym nie minęło 12 m-cy od daty ukończenia szkoły wg najliczniejszych grup zawodowych

Kod grupy dużej	Nazwa grupy	2010	Kod grupy elementarnej	Nazwa grupy elementarnej	2010
51	Pracownicy usług osobistych	17,4578 %	5141	Fryzjerzy	9,7858 %
24	Specjaliści do spraw ekonomicznych i zarządzania	10,5822 %	2422	Specjaliści do spraw administracji i rozwoju	5,5556 %
75	Robotnicy w przetwórstwie spożywczym, obróbce drewna, produkcji wyrobów tekstylnych i pokrewni	10,2828 %	7531	Krawcy, kuśnierze, kapelusznicy i pokrewni	3,9337 %
31	Średni personel nauk fizycznych, chemicznych i technicznych	9,1787 %	3115	Technicy mechanicy	3,1056 %

Rozważając ranking dużych grup zawodowych generujących długotrwałe bezrobocie zauważamy, że w zestawieniu z rokiem 2009, gdzie na pierwszym miejscu znajdowała się duża grupa o kodzie 74 pozostali robotnicy przemysłowi i rzemieślnicy nastąpiła znaczna zmiana. Powyższa grupa nie utrzymała się w rankingu najliczniejszych, natomiast na jej miejsce w 2010 roku weszła grupa: robotnicy obróbki metali i mechanicy maszyn i urządzeń i pokrewni, gdzie najliczniej reprezentowana podgrupa to: ślusarze i pokrewni. Fakt ten pokazuje, że pomimo zapotrzebowania na specjalistów z zakresu ślusarstwa, to podgrupa ta generuje długotrwałe bezrobocie, co może być spowodowane wzrostem wymagań odnoszących się do takich osób ze względu na brak innych kwalifikacji, czy uprawnień. Na długotrwałe bezrobocie wskazuje również grupa zawodowa sprzedawcy i pokrewni, w której najliczniejszą podgrupą są sprzedawcy sklepowi (ekspedienci). Jeżeli chodzi o kolejną dużą grupę, a mianowicie – pracownicy usług osobistych, to najwyższy odsetek znajduje się w podgrupie kucharzy. Grupa – średni personel nauk fizycznych, chemicznych i technicznych wysuwa w pierwszej kolejności jedną z podgrup: technicy mechanicy. Ostatnią przedstawioną w tabeli poniżej jest grupa – robotnicy budowlani i pokrewni (z wyłączeniem elektryków), w której dominuje grupa elementarna: malarze i pokrewni.



# POWIATOWY URZĄD PRACY

w Ostrowie Wielkopolskim

Ul. Wolności 29 a, 63-400 Ostrów Wielkopolski

tel. (062) 73-73-200 fax (062) 73-73-202

e-mail: [poow@praca.gov.pl](mailto:poow@praca.gov.pl) <http://www.pup.ostrowwlkp.pl>

Tabela nr 12

Struktura zawodowa bezrobotnych zarejestrowanych powyżej 12 m-cy wg grup zawodowych w powiecie ostrowskim

Kod grupy dużej	Nazwa grupy dużej	2010	Kod grupy elementarnej	Nazwa grupy elementarnej	2010
72	Robotnicy obróbki metali, mechanicy urządzeń i pokrewni	14,0787 %	7222	Ślusarze i pokrewni	6,6253 %
52	Sprzedawcy i pokrewni	9,7323 %	5223	Sprzedawcy sklepowi (ekspedienci)	9,4563 %
51	Pracownicy usług osobistych - 51	9,3168 %	5120	kucharze	3,9337 %
31	Średni personel nauk fizycznych, chemicznych i technicznych	9,1787 %	3115	Technicy mechanicy	3,1056 %
71	Robotnicy budowlani i pokrewni (z wyłączeniem elektryków)	6,0040 %	7131	Malarze i pokrewni	1,6563 %

Biorąc pod uwagę całość analizowanych danych statystycznych można stwierdzić, że duże grupy zawodowe, jak i elementarne, zarówno w strukturze dotyczącej ogółu bezrobotnych, jak i w kolejnych mają tendencję powtarzającą, różne są natomiast miejsca rankingowe oraz odsetek bezrobotnych wg tychże grup zawodowych.

## Napływ bezrobotnych wg zawodów

Na podstawie analizy osób rejestrujących się w PUP Ostrów Wielkopolskim w 2010 r. można zauważyć następujące relacje :

- liczba osób rejestrujących się w II półroczu 2010r. wyniosła ogółem 6117, w I półroczu 2010 roku rejestrowało się 7346 osób, tak więc w II półroczu zarejestrowało się o 1229 osób mniej,
- w tym liczba zarejestrowanych kobiet w II półroczu 2010 roku wyniosła 3105, w I półroczu 2010 roku 2427, to oznacza iż w II półroczu 2010 r. zarejestrowało się o 678 kobiet więcej niż w I półroczu,
- liczba rejestrujących się w II półroczu 2010r. absolwentów wyniosła 922 osoby, w porównaniu z I półroczem : liczba rejestrujących absolwentów wyniosła 692. Oznacza to wzrost liczby rejestrujących się absolwentów o około 33%.



# POWIATOWY URZĄD PRACY

w Ostrowie Wielkopolskim

Ul. Wolności 29 a, 63-400 Ostrów Wielkopolski

tel. (062) 73-73-200 fax (062) 73-73-202

e-mail: [poow@praca.gov.pl](mailto:poow@praca.gov.pl) <http://www.pup.ostrowwlkp.pl>

Dużą grupę wśród rejestrujących się osób stanowią, podobnie jak w I półroczu 2010r. osoby nie posiadające zawodu.

Układ ilościowy obrazuje nam tabela nr 13 :

Tabela Nr 13

*Napływ osób nie posiadających zawodu*

Rok/ półrocze	Bezrobotni bez zawodu ogółem	W tym		
		kobiety	absolwenci	
			razem	kobiety
2010/I półrocze	1125	576	324	188
2010/II półrocze	1298	708	359	202

Na podstawie analizy osób bez zawodu rejestrujących się w 2010 roku można stwierdzić :

- liczba osób bez zawodu rejestrujących się w II półroczu 2010 roku zwiększyła się w stosunku do I półrocza o 173 osoby
- liczba kobiet rejestrujących się nie posiadających zawodu zwiększyła się w II półroczu o 132 osoby,
- liczba absolwentów zwiększyła się w II półroczu o 35 osób.

Analizując dane na temat napływu bezrobotnych do Powiatowego Urzędu Pracy w II półroczu można wyłonić ranking zawodów, w których liczba osób rejestrujących się jest największa. Obrazuje to tabela nr 14:

Tabela nr 14

*Zawody, w których została zarejestrowana w II półroczu 2010 r. największa liczba osób*

Lp.	Nazwa zawodu	Liczba osób bezrobotnych rejestrujących się w II półroczu 2010r.
1	Sprzedawca	322
2	Ślusarz	214
3	Technik mechanik	139
4	Technik ekonomista	131



# POWIATOWY URZĄD PRACY

w Ostrowie Wielkopolskim

Ul. Wolności 29 a, 63-400 Ostrów Wielkopolski

tel. (062) 73-73-200 fax (062) 73-73-202

e-mail: [poow@praca.gov.pl](mailto:poow@praca.gov.pl) <http://www.pup.ostrowwlpk.pl>

5	Krawiec	126
6	Murarz	117
7	Specjalista do spraw badań społeczno-ekonomicznych	97
8	Mechanik samochodów osobowych	93
9	Mechanik pojazdów samochodowych	89
10	Fryzjer	80
11	Szwaczka	64
12	Kucharz małej gastronomii	72
13	Technik elektronik	71
14	Spawacz ręczny gazowy	70
15	Technik elektryk	67
16	Technik rolnik	64
17	Technik żywienia i gospodarstwa domowego	62
18	Malarz - tapeciaryz	61
19	Robotnik gospodarczy	56
20	Stolarz	53
21	Technik budownictwa	49
22	Pedagog	49
23	Robotnik budowlany	48
24	Technik technologii odzieży	48
25	Cukiernik	46
26	Piekarz	45
27	Kelner	44
28	Tokarz w metalu	43
29	Politolog	40
30	Malarz budowlany	39
31	Hydraulik	35
32	Rolnik	34
33	Blacharz samochodowy	32
34	Pozostali specjaliści do spraw zarządzania i organizacji	32
35	Technik handlowiec	29
36	Fizjoterapeuta	28



# POWIATOWY URZĄD PRACY

w Ostrowie Wielkopolskim

Ul. Wolności 29 a, 63-400 Ostrów Wielkopolski

tel. (062) 73-73-200 fax (062) 73-73-202

e-mail: [poow@praca.gov.pl](mailto:poow@praca.gov.pl) <http://www.pup.ostrowwlpk.pl>

37	Pozostali elektromechanicy i elektromonterzy	28
38	Pozostali elektromonterzy	28
39	Stolarz budowlany	28
40	Specjalista administracji publicznej	27
41	Technik prac biurowych	27
42	Elektromechanik pojazdów samochodowych	27
43	Robotnik pomocniczy w przemyśle przetwórczym	25
44	Ekonomista	25
45	Pozostali ogrodnicy	24
46	Robotnik placowy	24
47	Kierowca samochodu osobowego	22
48	Stolarz meblowy	21
49	Tapicer	21
50	Kierowca samochodu ciężarowego	21
51	Nauczyciel nauczania początkowego	20

Powyższa tabela przedstawia zawody, w których została zarejestrowana najwyższa liczba osób w II półroczu 2010 roku. Można zauważyć, że od kilku lat w pierwszej dekadzie powtarzają się te same zawody. Zawodami, w których obserwuje się największy przyrost osób rejestrujących się w II półroczu 2010 roku są: sprzedawca, ślusarz, technik mechanik, technik ekonomista, kucharz, krawiec, murarz.

Bezrobocie rejestrowane w powiecie ostrowskim to bezrobocie, które nadal bardzo silnie dotyka kobiet. Spośród ogólnej liczby 6117 zarejestrowanych osób w II półroczu 2010 roku, kobiety stanowiły 3105 tj. 51% ogólnej liczby zarejestrowanych na koniec grudnia 2010 roku.

Zaznaczyć należy że w liczbie 1.298 osób bez zawodu, kobiet było 708, co stanowi 55%. Poniższa tabela obrazuje najliczniejsze zawody w jakich rejestrowały się w II półroczu kobiety :



# POWIATOWY URZĄD PRACY

w Ostrowie Wielkopolskim

Ul. Wolności 29 a, 63-400 Ostrów Wielkopolski

tel. (062) 73-73-200 fax (062) 73-73-202

e-mail: [poow@praca.gov.pl](mailto:poow@praca.gov.pl) <http://www.pup.ostrowwlkp.pl>

Tabela Nr 15

Zestawienie zawodów reprezentowanych przez rejestrujące się w II półroczu kobiety

Lp	Nazwa zawodu	Liczba rejestrujących się w II półroczu 2010 kobiet
1	Sprzedawca	297
2	Krawiec	122
3	Technik ekonomista	121
4	Kucharz	110
5	Specjalista do spraw badań społeczno-ekonomicznych	80
6	Fryzjer	78
7	Szwaczka	64
8	Technik żywienia i gospodarstwa domowego	47
9	Technik technologii odzieży	46
10	Kucharz małej gastronomii	45
11	Pedagog	45
12	Technik rolnik	36
13	Kelner	35
14	Politolog	28
15	Technik prac biurowych	25
16	Cukiernik	25
17	Technik handlowiec	23
18	Rolnik	23
19	Robotnik pomocniczy w przemyśle przetwórczym	22
20	Pozostali specjaliści do spraw zarządzania i organizacji	21
21	Fizjoterapeuta	21
22	Nauczyciel nauczania początkowego	20
23	Ślusarz	20
24	Technik mechanik	20

Do analizy wzięto pod uwagę zawody, w których napłynęło co najmniej 20 osób. Najliczniejszymi zawodami, które reprezentowały kobiety rejestrujące się w II półroczu w PUP Ostrów Wielkopolskim były : sprzedawca, krawiec, technik ekonomista, kucharz, specjalista do spraw badań społeczno-ekonomicznych, fryzjer, szwaczka. W porównaniu do I półrocza 2010 r. struktura utrzymuje się na podobnym poziomie.

## Bezrobotni absolwenci wg zawodów

W ogólnej liczbie 6117 osób rejestrujących się, absolwenci stanowili liczbę 922, w tym było 519 kobiet - absolwentów. Tak więc absolwenci stanowią 15% ogólnej liczby osób rejestrujących się w II półroczu w tutejszym Urzędzie.



# POWIATOWY URZĄD PRACY

w Ostrowie Wielkopolskim

Ul. Wolności 29 a, 63-400 Ostrów Wielkopolski

tel. (062) 73-73-200 fax (062) 73-73-202

e-mail: [poow@praca.gov.pl](mailto:poow@praca.gov.pl) <http://www.pup.ostrowwlkp.pl>

Do analizy wzięto pod uwagę zawody, w których napłynęło co najmniej 9 absolwentów.  
W oparciu o powyższe kryteria przygotowano tabelę nr 16:

Tabela nr 16

Zestawienie zawodów reprezentowanych przez rejestrujących się w II półroczu 2010 r. absolwentów

Lp.	Nazwa zawodu	Napływ bezrobotnych absolwentów w II półroczu 2010 roku	W tym kobiety
1	Fryzjer	37	37
2	Kucharz małej gastronomii	29	18
3	Mechanik pojazdów samochodowych	26	0
4	Pozostali specjaliści d/s zarządzania i organizacji	22	16
5	Pedagog	20	19
6	Sprzedawca	20	19
7	Specjalista ds. badań społ.-ekonom.	16	13
8	Technik ekonomista	16	14
9	Technik rolnik	15	2
10	Fizjoterapeuta	16	11
11	Politolog	12	7
12	Technik hotelarstwa	11	9
13	Malarz tapeciarski	11	0
14	Stolarz	11	0
15	Technik żywienia i gospodarstwa domowego	10	8
16	Elektromechanik pojazdów samochodowych	10	0
17	Cukiernik	9	5

Na podstawie powyższej tabeli można stwierdzić, iż najczęściej spotykanymi zawodami wśród absolwentów, którzy rejestrowali się w II półroczu są : fryzjer, kucharz małej gastronomii, mechanik pojazdów samochodowych, pozostali specjaliści ds zarządzania i organizacji, pedagog oraz sprzedawca. Ranking absolwentów pokrywa się w większości z rankingiem absolwentów kobiet z małymi wyjątkami, bowiem nie zarejestrowano w II półroczu kobiet absolwentów w zawodzie mechanik pojazdów samochodowych.

Analiza napływu najliczniejszych grup zawodowych w powiecie ostrowskim w drugim półroczu 2010 wykazuje mały ruch zmienny. Ranking grup zawodowych mało odbiega od rankingu I półroczu 2010.





# POWIATOWY URZĄD PRACY

w Ostrowie Wielkopolskim

Ul. Wolności 29 a, 63-400 Ostrów Wielkopolski

tel. (062) 73-73-200 fax (062) 73-73-202

e-mail: [poow@praca.gov.pl](mailto:poow@praca.gov.pl) <http://www.pup.ostrowwlkp.pl>

## Analiza ofert pracy

Aby ocenić szanse na podjęcie pracy przez bezrobotnych napływających i zarejestrowanych w tutejszym Urzędzie dokonamy analizy ofert pracy wg zawodów zgłoszonych w powiecie ostrowskim.

W niniejszym opracowaniu ustalimy dla jakich grup zawodowych o kodzie 2 – cyfrowym zgłoszono największy odsetek ofert pracy w II półroczu 2010 roku w powiecie ostrowskim. Poniższa tabela zawiera procentowe zestawienie ofert pracy dla 7 takich dużych grup zawodowych.

Tabela Nr 17

Najwyższy odsetek ofert pracy wg grup zawodowych zgłoszonych w II półroczu 2010 roku w powiecie ostrowskim

Lp.	Kod grupy	Nazwa grupy	Odsetek zgłoszonych ofert pracy w II półroczu 2010 roku
1	52	Sprzedawcy i pokrewni	29,8008
2	71	Robotnicy budowlani i pokrewni ( z wyłączeniem elektryków)	9,2858
3	72	Robotnicy obróbki metali, mechanicy maszyn i urządzeń i pokrewni	8,7302
4	93	Robotnicy pomocniczy w górnictwie, przemyśle, budownictwie i transporcie	6,1110
5	83	Kierowcy i operatorzy pojazdów	5,0397
6	75	Robotnicy w przetwórstwie spożywczym, obróbce drewna, produkcji wyrobów tekstylnych i pokrewni	4,1270

Najwyższy odsetek ofert pracy został zgłoszony w ramach grupy zawodów: **sprzedawcy i pokrewni**. Największą liczbę ofert, w tej grupie, zgłoszono dla zawodu: **sprzedawcy (konsultanci) w centrach sprzedaży telefonicznej/ internetowej** w drugiej kolejności, ale już w dużo mniejszej liczbie, znajdują się oferty pracy dla sprzedawców sklepowych ( ekspedientów).



# POWIATOWY URZĄD PRACY

w Ostrowie Wielkopolskim

Ul. Wolności 29 a, 63-400 Ostrów Wielkopolski

tel. (062) 73-73-200 fax (062) 73-73-202

e-mail: [poow@praca.gov.pl](mailto:poow@praca.gov.pl) <http://www.pup.ostrowwlkp.pl>

Napływ ofert pracy w II półroczu 2010 roku w Powiatowym Urzędzie Pracy w Ostrowie Wielkopolskim wg kodu 6 – cyfrowego przedstawia się następująco:

Tabela Nr 18

Najwyższy odsetek ofert pracy wg kodu 6 – cyfrowego zgłoszonych w II półroczu 2010 roku w powiecie ostrowskim

Lp	Kod zawodu	Nazwa zawodu	Liczba zgłoszonych ofert
1	524404	Telemarketer	604
2	931301	Robotnik budowlany	113
3	515303	Robotnik gospodarczy	95
4	522301	Sprzedawca	95
5	833203	Kierowca samochodu ciężarowego	88
6	941101	Pracownik przygotowujący posiłki typu fast food	60
7	332203	Przedstawiciel handlowy	58
8	711202	Murarz	58
9	532290	Pozostali pracownicy domowej opieki osobistej	50
10	722308	Operator obrabiarek sterowanych numerycznie	46
11	432103	Magazynier	40
12	411002	Pracownik do spraw ewidencji ludności	39
13	722204	Ślusarz	36
14	512001	Kucharz	31
15	962201	Pracownik prac dorywczych	30
16	711903	Monter rusztowań	25
17	722301	Frezer	25
18	751106	Ubojowy	25
19	411004	Technik prac biurowych	21
20	341202	Opiekun osoby starszej	20
21	411090	Pozostali pracownicy obsługi biurowej	20
22	712101	Dekarz	20
23	821304	Monter zespołów i zespołów elektronicznych	20
24	753303	Szwaczka	19
25	721208	Spawacz ręczny łukiem elektrycznym	19
26	911207	Sprzątaczką biurowa	18
27	832202	Kierowca samochodu dostawczego	17
28	514101	Fryzjer	16
29	721205	Spawacz metodą MIG	16
30	751201	Cukiernik	16
31	713102	Malarz budowlany	15
32	752205	Stolarz	15
33	932101	Pakowacz	15
34	932911	Robotnik pomocniczy w przemyśle przetwórczym	15
35	941201	Pomoc kuchenna	15
36	325905	Opiekunka dziecięca	14
37	522304	Sprzedawca w branży spożywczej	14
38	712501	Monter/składacz okien	14



# POWIATOWY URZĄD PRACY

w Ostrowie Wielkopolskim

Ul. Wolności 29 a, 63-400 Ostrów Wielkopolski

tel. (062) 73-73-200 fax (062) 73-73-202

e-mail: [poow@praca.gov.pl](mailto:poow@praca.gov.pl) <http://www.pup.ostrowwlpk.pl>

39	712604	Monter instalacji i urządzeń sanitarnych	14
40	723103	Mechanik pojazdów samochodowych	14
41	541307	Pracownik ochrony fizycznej bez licencji	13
42	331301	Księgowy	12
43	412001	Sekretarka	12
44	514202	Kosmetyczka	12
45	712303	Tynkarz	12
46	711601	Brukarz	11
47	741101	Elektromonter instalacji elektrycznych	11
48	752208	Stolarz meblowy	11

W drugim półroczu 2010 roku zgłoszono 2.522 oferty pracy, jest to nieznaczny wzrost w porównaniu z pierwszym półroczem 2010 roku – w którym odnotowano 2.497 ofert.

Na podstawie zgłoszonych wolnych miejsc pracy można stwierdzić, że najwięcej ofert pracy zgłoszono dla zawodów: telemarketer, robotnik budowlany, robotnik gospodarczy i sprzedawca. Pierwsze miejsce rankingowe, pozostało bez zmian w stosunku do pierwszego półrocza 2010 roku, czyli telemarketer. Zmiany nastąpiły między trzema kolejnymi miejscami. Drugie miejsce pod względem ilości ofert pracy zajął pracownik budowlany (w I pół. 2010 – robotnik gospodarczy), następnie pracownik gospodarczy (w I pół. 2010 – sprzedawca) a czwarte – sprzedawca (w I pół. 2010 – pracownik biurowy).

Analizując pierwszą dziesiątkę zawodów, w których zgłoszono największą liczbę ofert pracy (porównując z I pół. 2010 r.) widzimy, że w tej grupie znalazły się „nowe” zawody lub takie, które w poprzednich rankingach były na dalszych miejscach jak: pracownik przygotowujący posiłki typu fast food, pracownik domowej opieki osobistej, operator obrabiarek sterowanych numerycznie. Z pierwszej dziesiątki wypadły natomiast: pracownik biurowy, technik administracji, kierowca samochodu osobowego i spawacz ręczny łukiem elektrycznym.

Podobnie jak w pierwszym półroczu 2010 roku czy w 2009, tak i w drugiej połowie 2010 roku nie odnotowano zapotrzebowania dla stanowisk i zawodów, które wymagają wysokiego poziomu wiedzy zawodowej, umiejętności oraz doświadczenia w zakresie nauk społecznych, humanistycznych czy przyrodniczych.



# POWIATOWY URZĄD PRACY

w Ostrowie Wielkopolskim

Ul. Wolności 29 a, 63-400 Ostrów Wielkopolski

tel. (062) 73-73-200 fax (062) 73-73-202

e-mail: [poow@praca.gov.pl](mailto:poow@praca.gov.pl) <http://www.pup.ostrowwlkp.pl>

Tabela Nr 19

Zestawienie stanowisk pracy, dla których zgłoszono największą liczbę ofert pracy do liczby osób bezrobotnych wg stanu na koniec grudnia 2010 roku

Nazwa zawodu	Liczba ofert pracy w półroczu	Napływ bezrobotnych w półroczu	Stan bezrobotnych na koniec grudnia 2010
<b>Telemarketer</b>	<b>604</b>	<b>0</b>	<b>1</b>
<b>Robotnik budowlany</b>	<b>113</b>	<b>48</b>	<b>57</b>
Sprzedawca	95	322	452
<b>Kierowca samochodu ciężarowego</b>	<b>88</b>	<b>21</b>	<b>29</b>
<b>Pracownik przygotowujący posiłki typu fast food</b>	<b>60</b>	<b>0</b>	<b>0</b>
<b>Przedstawiciel handlowy</b>	<b>58</b>	<b>2</b>	<b>5</b>
Murarz	58	117	134
<b>Pozostali pracownicy domowej opieki osobistej</b>	<b>50</b>	<b>0</b>	<b>0</b>
<b>Operator obrabiarek sterowanych numerycznie</b>	<b>46</b>	<b>5</b>	<b>9</b>
<b>Magazynier</b>	<b>40</b>	<b>17</b>	<b>20</b>
<b>Pracownik do spraw ewidencji ludności</b>	<b>39</b>	<b>0</b>	<b>0</b>
Ślusarz	36	214	323
Kucharz	31	130	181
<b>Pracownik prac dorywczych</b>	<b>30</b>	<b>0</b>	<b>0</b>
<b>Monter rusztowań</b>	<b>25</b>	<b>1</b>	<b>1</b>
Frezer	25	15	21
Ubojowy	25	11	12
Technik prac biurowych	21	27	21
Opiekun osoby starszej	20	3	2
Pozostali pracownicy obsługi biurowej	20	4	3
<b>Dekarz</b>	<b>20</b>	<b>8</b>	<b>12</b>
<b>Monter podzespołów i zespołów elektronicznych</b>	<b>20</b>	<b>0</b>	<b>0</b>
Szwaczka	19	64	125
Spawacz ręczny łukiem elektrycznym	19	11	12

Na podstawie zgłoszonych miejsc pracy możemy stwierdzić, że problemów z pojęciem pracy nie mieli wszyscy napływający w zawodach: telemarketer, robotnik budowlany, kierowca samochodu ciężarowego, pracownicy przygotowujący posiłki typu fast food, przedstawiciel handlowy, monter rusztowań, dekarz, monter podzespołów. Zdecydowanie pogorszyła się sytuacja sprzedawców,



# POWIATOWY URZĄD PRACY

w Ostrowie Wielkopolskim

Ul. Wolności 29 a, 63-400 Ostrów Wielkopolski

tel. (062) 73-73-200 fax (062) 73-73-202

e-mail: [poow@praca.gov.pl](mailto:poow@praca.gov.pl) <http://www.pup.ostrowwlpk.pl>

ślusarzy, kucharzy, szwaczek, murarzy. W przypadku ostatniego zawodu zauważamy silny napływ i wysoki stan bezrobotnych murarzy pomimo stosunkowo wysokiego zapotrzebowania na robotnika budowlanego. Świadczyć to może, że ostateczna ocena związana z możliwością wejścia na rynek pracy w poszczególnych zawodach jest bardzo indywidualna i uzależniona o faktycznej chęci podjęcia pracy.

Biorąc pod uwagę strukturę bezrobotnych oraz oferty pracy na koniec grudnia 2010 roku można zauważyć, że w najkorzystniejszej sytuacji byli bezrobotni, którzy posiadali doświadczenie pracy w przetwórstwie przemysłowym, handlu hurtowym i detalicznym, oraz w zakresie usług administrowania i działalności wspierającej, a także w budownictwie. Analizując strukturę osób napływających do Powiatowego Urzędu Pracy w Ostrowie Wielkopolskim według sekcji PKD w 2010 roku można zauważyć, że struktura ta nie zmieniła się w znaczący sposób. Największy napływ osób bezrobotnych był z działu przetwórstwa przemysłowego aż 1545 osób oraz handlu hurtowego i detalicznego 965 osób. Analiza ofert pracy na dzień 31.12.2010 wskazuje, że znacznie wzrosła ilość ofert z branży przetwórstwa przemysłowego w porównaniu z rokiem 2009, natomiast znaczący spadek ofert pracy można zauważyć w budownictwie. Obrazuje to poniższa tabela

Tabela Nr 20

Struktura bezrobotnych i ofert pracy według PKD w powiecie ostrowskim w II-półroczu 2010

Lp.	Sekcja PKD Sekcja PKG	Bezrobotni		Oferty Pracy	
		Zarejestrowani w II- półroczu	Stan w końcu II-półrocza	Zgłoszone w II- półroczu	Stan w końcu II-półrocza
1	Przetwórstwo przemysłowe	32,1072	34,0593	17,3275	24,6489
2	Budownictwo	12,5104	11,0822	14,3933	7,7465
3	Handel hurtowy i detaliczny; naprawa pojazdów samochodowych	20,0540	20,2632	14,5519	8,4507
4	Działalność związana z zakwaterowaniem i usługami gastronomicznymi	3,7614	3,3149	4,4409	0,7042
5	Działalność w zakresie usług administrowania i działalność wspierająca	4,9252	4,6311	5,9080	36,6197
6	Pozostała działalność usługowa	3,4289	2,6973	1,9033	0,0000
7	Administracja publiczna i obrona narodowa	6,9202	7,2473	4,2030	0,0000



# POWIATOWY URZĄD PRACY

w Ostrowie Wielkopolskim

Ul. Wolności 29 a, 63-400 Ostrów Wielkopolski

tel. (062) 73-73-200 fax (062) 73-73-202

e-mail: [poow@praca.gov.pl](mailto:poow@praca.gov.pl) <http://www.pup.ostrowwlkp.pl>

## Analiza zawodów deficytowych i nadwyżkowych na poziomie 6 – cyfrowego kodu zawodu

Wskaźnik intensywności nadwyżki (deficytu) zawodów obliczamy jako stosunek średniej miesięcznej liczby zgłoszonych przez pracodawców do urzędu pracy ofert pracy w danym zawodzie do średniej miesięcznej liczby zarejestrowanych bezrobotnych w danym zawodzie. Na podstawie wyżej wymienionego wskaźnika możemy wyróżnić następujące grupy zawodów:

- **zawody deficytowe**, czyli zawody, na które występuje na rynku pracy wyższe zapotrzebowanie niż liczba osób poszukujących pracy w tych zawodach (wskaźnik jest **większy niż 1,1**)
- **zawody nadwyżkowe**, czyli takie, na które występuje na rynku pracy mniejsze zapotrzebowanie niż liczba osób poszukujących pracy w tym zawodzie (wskaźnik jest **mniejszy od 0,9**)
- **zawody zrównoważone**, czyli takie, na które zapotrzebowanie na rynku pracy odpowiada liczbie osób poszukujących pracy w danym zawodzie (wskaźnik mieści się w **przedziale 0,9-1,1**)

### Tabela Nr 21

*zawierająca ranking 40 zawodów nadwyżkowych wg wskaźnika nadwyżki na poziomie 6 – cyfrowego kodu zawodu z uwzględnieniem średniej miesięcznej liczby zarejestrowanych bezrobotnych*

Lp	Kod zawodu	Nazwa zawodu	Średnia miesięczna liczba zarejestrowanych bezrobotnych w II półroczu 2010 roku	Wskaźnik nadwyżki
1.	311504	Technik mechanik	23,1667	0,0000
2.	242218	Specjalista ds. badań społeczno-ekonomicznych	16,1667	0,0000
3.	512002	Kucharz małej gastronomii	12,0000	0,0000
4.	314207	Technik rolnik	10,6667	0,0000
5.	322002	Technik żywienia i gospodarstwa domowego	10,3333	0,0000
6.	263304	Politolog	6,6667	0,0000
7.	613003	Rolnik	5,6667	0,0000
8.	242217	Specjalista administracji publicznej	4,5000	0,0000
9.	331403	Technik ekonomista	21,8333	0,0153
10.	235107	Pedagog	8,1667	0,0204
11.	311924	Technik technologii odzieży	8,0000	0,0208



# POWIATOWY URZĄD PRACY

w Ostrowie Wielkopolskim

Ul. Wolności 29 a, 63-400 Ostrów Wielkopolski

tel. (062) 73-73-200 fax (062) 73-73-202

e-mail: [poow@praca.gov.pl](mailto:poow@praca.gov.pl) <http://www.pup.ostrowwlpk.pl>

12.	311408	Technik elektronik	11,8333	0,0282
13.	311303	Technik elektryk	11,1667	0,0299
14.	711503	Stolarz budowlany	4,6667	0,0357
15.	753105	Krawiec	21,0000	0,0397
16.	263102	Ekonomista	4,1667	0,0400
17.	311204	Technik budownictwa	8,1667	0,0408
18.	713101	Malarz-tapeciarz	10,1667	0,0492
19.	723105	Mechanik samochodów osobowych	15,5000	0,0538
20.	751204	Piekarz	7,5000	0,0667
21.	741203	Elektromechanik pojazdów samochodowych	4,5000	0,0741
22.	721207	Spawacz ręczny gazowy	11,6667	0,0857
23.	722314	Tokarz w metalu	7,1667	0,1395
24.	228301	Fizjoterapeuta	4,6667	0,1429
25.	723103	Mechanik pojazdów samochodowych	14,8333	0,1573
26.	513101	Kelner	7,3333	0,1591
27.	722204	Ślusarz	35,6667	0,1682
28.	514101	Fryzjer	13,3333	0,2000
29.	712601	Hydraulik	5,8333	0,2000
30.	721306	Blacharz samochodowy	5,3333	0,2188
31.	512001	Kucharz	21,6667	0,2385
32.	752205	Stolarz	8,8333	0,2830
33.	522301	Sprzedawca	53,6667	0,2950
34.	753303	Szwaczka	10,6667	0,2969
35.	522305	Technik handlowiec	4,8333	0,3448
36.	751201	Cukiernik	7,6667	0,3478
37.	713102	Malarz budowlany	6,5000	0,3846
38.	243106	Specjalista ds. spraw marketingu i handlu	3,0000	0,4444
39.	711202	Murarz	19,5000	0,4957
40.	411004	Technik prac biurowych	4,5000	0,7778

Spśród 697 zawodów zawartych w tablicy T-II/P-4 – Zawody deficytowe i nadwyżkowe w powiecie ostrowski w II półroczu 2010 roku (źródło [www.mz.praca.gov.pl](http://www.mz.praca.gov.pl)) 422 zawody mają najwyższy z możliwych wskaźnik intensywności nadwyżki – 0,0000. W rankingu umieszczono te zawody o zerowym współczynniku intensywności nadwyżki, dla których średnia miesięczna liczba zarejestrowanych bezrobotnych jest najwyższa. Należy również zauważyć, że oprócz zawodów o najwyższym współczynniku nadwyżki w tablicy są również takie, które mają nieco niższy wskaźnik, ale również są zaliczane do zawodów nadwyżkowych. Te liczby obrazują, na jak wiele kwalifikacji nie ma zapotrzebowania na lokalnym rynku pracy. Lista rankingowa zawodów nadwyżkowych za rok 2010 składa się z 40 pozycji. Opracowano ją biorąc pod uwagę średnią miesięczną liczbę zarejestrowanych bezrobotnych > 3,0000 oraz wskaźnik nadwyżki < 0,9. W szczególny sposób należy



# POWIATOWY URZĄD PRACY

w Ostrowie Wielkopolskim

Ul. Wolności 29 a, 63-400 Ostrów Wielkopolski

tel. (062) 73-73-200 fax (062) 73-73-202

e-mail: [poow@praca.gov.pl](mailto:poow@praca.gov.pl) <http://www.pup.ostrowwlkp.pl>

wyróżnić te, dla których średnia miesięczna liczba zarejestrowanych bezrobotnych w II półroczu 2010 roku jest najwyższa. Należą do nich:

- sprzedawca – 53,6667
- ślusarz – 35,6667
- technik mechanik – 23,1667
- technik ekonomista – 21,8333
- kucharz – 21,6667
- krawiec – 21,0000
- murarz – 19,5000

Spośród 40 wymienionych zawodów, w tabeli nr 21, 7 należy do zawodów o kodzie rozpoczynającym się od cyfry 2, co oznacza, że są to zawody wymagające wykształcenia wyższego. Oznacza to, że w niektórych przypadkach wyższe wykształcenie nie gwarantuje szybszego znalezienia zatrudnienia.

*Tabela Nr 22*

*Zawierająca ranking 35 zawodów deficytowych wg wskaźnika deficytu na poziomie 6 – cyfrowego kodu zawodu z uwzględnieniem średniej miesięcznej liczby zgłoszonych ofert pracy*

Lp.	Kod zawodu	Nazwa zawodu	Średnia miesięczna liczba ofert pracy zgłoszonych w II półroczu 2010 roku	Wskaźnik deficytu
1.	524404	Telemarketer	100,6667	MAX
2.	941101	Pracownik przygotowujący posiłki typu fast food	10,0000	MAX
3.	411002	Pracownik do spraw ewidencji ludności	6,5000	MAX
4.	541307	Pracownik ochrony fizycznej bez licencji	5,1667	MAX
5.	962201	Pracownik prac dorywczych	5,0000	MAX
6.	821304	Monter podzespołów i zespołów elektronicznych	3,3333	MAX
7.	721205	Spawacz metodą MIG	2,6667	MAX
8.	711501	Cieśla	1,6667	MAX
9.	811104	Operator koparki	1,0000	MAX





# POWIATOWY URZĄD PRACY

w Ostrowie Wielkopolskim

Ul. Wolności 29 a, 63-400 Ostrów Wielkopolski

tel. (062) 73-73-200 fax (062) 73-73-202

e-mail: [poow@praca.gov.pl](mailto:poow@praca.gov.pl) <http://www.pup.ostrowwlpk.pl>

10.	332203	Przedstawiciel handlowy	9,6667	29,0000
11.	711903	Monter rusztowań	4,1667	25,0000
12.	712501	Monter/składacz okien	2,3333	14,0000
13.	722308	Operator obrabiarek sterowanych numerycznie	7,6667	9,2000
14.	962105	Goniec	1,5000	9,0000
15.	721204	Spawacz metodą MAG	1,3333	8,0000
16.	341202	Opiekun osoby starszej	3,3333	6,6667
17.	712303	Tynkarz	2,0000	6,0000
18.	711601	Brukarz	1,8333	5,5000
19.	811105	Operator koparko-ładowarki	0,8333	5,0000
20.	833203	Kierowca samochodu ciężarowego	14,6667	4,1905
21.	412001	Sekretarka	2,0000	4,0000
22.	524902	Doradca klienta	1,1667	3,5000
23.	711404	Zbrojarz	1,1667	3,5000
24.	712101	Dekarz	3,3333	2,5000
25.	931301	Robotnik budowlany	18,8333	2,3542
26.	432103	Magazynier	6,6667	2,3529
27.	751106	Ubojowy	4,1667	2,2727
28.	712604	Monter instalacji i urządzeń sanitarnych	2,3333	2,0000
29.	932101	Pakowacz	2,5000	1,8750
30.	721208	Spawacz ręczny łukiem elektrycznym	3,1667	1,7273
31.	331301	Księgowy	2,0000	1,7143
32.	515303	Robotnik gospodarczy	15,8333	1,6964
33.	325905	Opiekunka dziecięca	2,3333	1,5556
34.	911207	Sprzątaczką biurowa	3,0000	1,2000
35.	722301	Frezer	4,1667	1,1667

Ranking zawodów deficytowych został opracowany w oparciu o średnią miesięczną liczbę ofert pracy > 0,8000 oraz wskaźnik intensywności deficytu >1,1. Do zawodów deficytowych, które posiadają najwyższą średnią miesięczną liczbę ofert pracy zgłoszonych w II półroczu 2010 należą:

- telemarketer – 100,6667,
- robotnik budowlany – 18,8333,
- robotnik gospodarczy – 15,8333,
- kierowca samochodu ciężarowego – 14,6667,
- pracownik przygotowujący posiłki typu fast food – 10,0000,
- przedstawiciel handlowy – 9,6667.

W rankingu znajduje się wiele zawodów z branży budowlanej: cieśla, operator koparki, operator koparko-ładowarki, monter rusztowań, tynkarz, zbrojarz, dekarz i robotnik budowlany.



# POWIATOWY URZĄD PRACY

w Ostrowie Wielkopolskim

Ul. Wolności 29 a, 63-400 Ostrów Wielkopolski

tel. (062) 73-73-200 fax (062) 73-73-202

e-mail: [poow@praca.gov.pl](mailto:poow@praca.gov.pl) <http://www.pup.ostrowwlkp.pl>

W tabeli T-II/P-4 (źródło [www.mz.praca.gov.pl](http://www.mz.praca.gov.pl)) można również wyróżnić zawody zrównoważone, czyli takie, na które zapotrzebowanie na rynku pracy odpowiada liczbie osób poszukujących pracy w danym zawodzie (wskaźnik mieści się w przedziale 0,9-1,1). Są to między innymi: chemik, architekt, lekarz, asystent prawny, dziennikarz, technik farmaceutyczny, technik rachunkowości, pracownik ds. osobowych, portier, blacharz i kierowca operator wózków jezdniowych.

W zestawieniu zawodów deficytowych za II półrocze 2010 roku znalazł się po raz pierwszy pracownik przygotowujący posiłki typu fast food, natomiast w rankingu zawodów nadwyżkowych znalazł się kucharz i kucharz małej gastronomii. Można więc się zastanawiać, dlaczego wykształceni kucharze nie znaleźli zatrudnienia jako pracownicy restauracji typu fast food. Przypuszczalnie osoby bezrobotne zarejestrowane, posiadające zawód kucharza mogły utracić zdolność do wykonywania tego zawodu, ich kwalifikacje się zdezaktualizowały ze względu na długi czas pozostawania bez pracy lub nie posiadają doświadczenia zawodowego z różnych względów.

Od 1 lipca 2010 r. obowiązuje nowa klasyfikacja wprowadzona rozporządzeniem Ministra Pracy i Polityki Społecznej z dnia 27 kwietnia 2010 r. w sprawie klasyfikacji zawodów i specjalności na potrzeby rynku pracy oraz zakresu jej stosowania (Dz.U. Nr 82 z dnia 17 maja 2010 r., poz. 537).

W związku ze zmianą klasyfikacji zawodów i specjalności ranking zawodów nadwyżkowych i deficytowych został opracowany za II półrocze 2010 roku. Wygląda on nieco inaczej z uwagi na zmiany na poziomie zarówno 6-cyfrowego kodu zawodu oraz zmian w nazwie poszczególnych zawodów, które dostosowano do klasyfikacji zawodów szkolnictwa zawodowego.

## Wnioski

Przy redagowaniu raportu istotny wpływ miało opracowanie nowych zawodów i specjalności, które zostały podyktowane zmianą Międzynarodowego Standardu Klasyfikacji Zawodów ISCO-88 na ISCO-08. Rozporządzenie obowiązuje od 1 lipca 2010 roku zastąpiło rozporządzenie z 2007 roku.

Opracowanie nowej klasyfikacji zawodów i specjalności wynikało też z następujących potrzeb:

- pojawienie się nowych zawodów i specjalności odzwierciedlających zmiany dotyczące rynku pracy;
- wyłączenie z ewidencji tych zawodów, czy specjalności, które już nie funkcjonują na rynku pracy;
- ujęcie aktualnych zawodów regulowanych prawnie ;
- zapewnienie ujednoczenia nazewnictwa i grupowania zawodów/specjalności dla ułatwienia międzynarodowego pośrednictwa pracy (w tym EURES).



# POWIATOWY URZĄD PRACY

w Ostrowie Wielkopolskim

Ul. Wolności 29 a, 63-400 Ostrów Wielkopolski

tel. (062) 73-73-200 fax (062) 73-73-202

e-mail: [poow@praca.gov.pl](mailto:poow@praca.gov.pl) <http://www.pup.ostrowwlpk.pl>

---

Zatem informacje zawarte w raporcie oparte są na danych za II półrocze 2010 roku.

W pojedynczych przypadkach podejmowano odwołanie się do stanu lub napływu w I półroczu 2010 roku. W ciągu 6 miesięcy 2010 roku do PUP w Ostrowie Wielkopolskim wpłynęło 2.522 oferty pracy. W tym samym czasie do urzędu napłynęło 6.117 osób bezrobotnych. Stan bezrobocia w powiecie ostrowskim na koniec grudnia 2010 wyniósł 7.442 osoby. Niskiemu napływowi ofert pracy, podobnie jak w poprzednim półroczu, towarzyszył wysoki napływ bezrobotnych. Nadal największy napływ bezrobotnych dotyczył osób bez zawodu. Licznie w drugim półroczu napływali też do ewidencji bezrobotnych – absolwenci.

Pracodawcy najczęściej zgłaszali zapotrzebowanie na sprzedawców (konsultantów) w centrach sprzedaży telefonicznej/internetowej. Praca o tym charakterze prawdopodobnie charakteryzuje się dużym ruchem w pracownikach.

Biorąc pod uwagę strukturę bezrobotnych oraz oferty pracy według sekcji PKD na koniec grudnia 2010 roku można zauważyć, że w najkorzystniejszej sytuacji byli bezrobotni, którzy posiadali doświadczenie pracy w przetwórstwie przemysłowym, handlu hurtowym i detalicznym oraz w zakresie usług administrowania i działalności wspierającej. Wolne miejsca pracy zgłoszone do urzędu wystarczyłyby dla ok. 41 % nowo zarejestrowanych w PUP. Jednocześnie należy nadmienić, że informacje na temat wolnych miejsc pracy, które są zgłaszane do urzędu pracy z pewnością nie stanowią wszystkich ofert pracy jakie pojawiły się na rynku. Nie ma jednak dokładnych wskaźników jakiej części ofert to dotyczy.

Analizując strukturę osób napływających do Powiatowego Urzędu Pracy w Ostrowie Wielkopolskim według sekcji PKD w 2010 roku można zauważyć, że struktura ta nie zmieniła się w znaczący sposób. Analiza ofert pracy na dzień 31.12.2010 wskazuje, że znacznie wzrosła ilość ofert z branży przetwórstwa przemysłowego w porównaniu z rokiem 2009, natomiast znaczący spadek ofert pracy można zauważyć w budownictwie. Dokładna analiza zawodów deficytowych wskazuje, że najwyższy deficyt w II półroczu odnotowano dla osób z zawodem przedstawiciela handlowego - wskaźnik deficytu 29,00, natomiast nadwyżkę dla zawodu technika ekonomisty wskaźnik nadwyżki - 0,0153.

W roku 2010 statystyczny bezrobotny w powiecie ostrowskim to osoba w wieku 25-34 lat, z wykształceniem zasadniczym zawodowym, posiadający stosunkowo krótki staż pracy 1-5 lat, pozostająca w ewidencji PUP od 1-3 miesięcy. Taka sama sytuacja miała miejsce na koniec czerwca 2010 roku.