



POWIATOWY URZĄD PRACY

w Ostrowie Wielkopolskim

Ul. Wolności 29 a, 63-400 Ostrów Wielkopolski

tel. (062) 73-73-200 fax (062) 73-73-202

e-mail: poow@praca.gov.pl <http://www.pup.ostrowlkip.pl>

Ranking zawodów deficytowych i nadwyżkowych w powiecie ostrowskim za I półrocze 2011 roku



Raport opracowali doradcy zawodowi z Powiatowego Urzędu Pracy

Ostrów Wielkopolski, październik 2011



POWIATOWY URZĄD PRACY

w Ostrowie Wielkopolskim

Ul. Wolności 29 a, 63-400 Ostrów Wielkopolski

tel. (062) 73-73-200 fax (062) 73-73-202

e-mail: poow@praca.gov.pl <http://www.pup.ostrowwlpk.pl>

Wstęp

Raport „Ranking zawodów deficytowych i nadwyżkowych w powiecie ostrowskim za I półrocze 2011 roku” jest kolejnym publikowanym półrocznym raportem diagnostycznym. Przygotowany został przez doradców zawodowych PUP w Ostrowie Wielkopolskim w oparciu o dane statystyczne zawarte w sprawozdaniach MPiPS - 01 **załącznik nr 2** („Bezrobotni wg rodzaju działalności ostatniego miejsca pracy i oferty pracy”) i **załącznik nr 3** („Bezrobotni oraz oferty pracy według zawodów i specjalności”).

Dane zostały wczytane centralnie i posłużyły do opracowania raportu. Tablice zawierające raporty okresowe oraz informacje liczbowe o poszczególnych zawodach w powiecie ostrowskim znajdują się na stronie www.mz.praca.gov.pl.

Zestawione wyniki w tablicach na stronie www.mz.praca.gov.pl obrazują: strukturę bezrobotnych wg zawodów i grup zawodowych, napływ bezrobotnych wg zawodów i grup zawodowych, strukturę ofert pracy wg zawodów i grup zawodowych, zawody deficytowe i nadwyżkowe w powiecie ostrowskim, ranking zawodów deficytowych i nadwyżkowych, ranking zawodów generujących długotrwałe bezrobocie, bezrobotnych wg rodzaju działalności ostatniego miejsca pracy oraz oferty pracy w powiecie ostrowskim, strukturę bezrobotnych i ofert pracy według PKD w powiecie ostrowskim, ranking zawodów zgłoszonych w ofertach pracy w powiecie ostrowskim ze względu na wskaźnik szansy uzyskania oferty.

W Departamencie Rynku Pracy zostały opracowane zalecenia metodyczne do prowadzenia monitoringu zawodów deficytowych i nadwyżkowych, określające m.in. zakres oraz terminy sporządzania półrocznych i rocznych raportów powiatowych.



POWIATOWY URZĄD PRACY

w Ostrowie Wielkopolskim

Ul. Wolności 29 a, 63-400 Ostrów Wielkopolski

tel. (062) 73-73-200 fax (062) 73-73-202

e-mail: poow@praca.gov.pl <http://www.pup.ostrowlkip.pl>

Analiza stanu bezrobotnych wg zawodów i grup zawodowych

Diagnozę stanu bezrobotnych w Powiatowym Urzędzie Pracy w Ostrowie Wielkopolskim rozpoczniemy od przeanalizowania stopy bezrobocia. Posłuży temu poniższe zestawienie w tabeli nr 1.

Tabela Nr 1

Stopa bezrobocia w powiecie ostrowskim w latach 2006-2011

<i>Stan w końcu</i>	<i>I</i>	<i>II</i>	<i>III</i>	<i>IV</i>	<i>V</i>	<i>VI</i>	<i>VII</i>	<i>VIII</i>	<i>IX</i>	<i>X</i>	<i>XI</i>	<i>XII</i>
2006	19,7	19,9	19,2	18,2	17,3	16,3	15,6	15,3	15,3	15,0	15,0	14,9
2007	14,8	14,6	13,9	13,0	11,8	11,0	10,3	10,1	9,9	9,9	10,1	10,3
2008	10,6	10,2	9,8	8,7	7,9	7,2	6,7	6,8	6,9	7,3	7,7	8,6
2009	9,6	10,2	10,9	10,6	10,4	10,4	10,5	10,6	11,0	11,6	12,1	12,9
2010	13,9	14,1	14,0	13,1	12,4	11,8	11,4	11,2	11,3	11,1	11,3	11,9
2011	12,7	13,1	12,5	11,7	10,9	9,9						

Stopa bezrobocia w styczniu 2006 roku osiągnęła 19,7 %, natomiast na koniec czerwca 2011 roku wynosiła 9,9 %. Do sierpnia 2008 roku stopa bezrobocia systematycznie spadała, natomiast od września 2008 roku zaczęła ponownie wzrastać. Tendencja wzrostu stopy bezrobocia utrzymywała się również w roku 2009. Analizując rok 2010 zauważamy, że od stycznia do października odnotowywano systematyczny, choć niewielki spadek stopy bezrobocia w powiecie ostrowskim. Pomimo, że stopa bezrobocia w styczniu 2011 roku była wyższa niż na koniec grudnia 2010,



POWIATOWY URZĄD PRACY

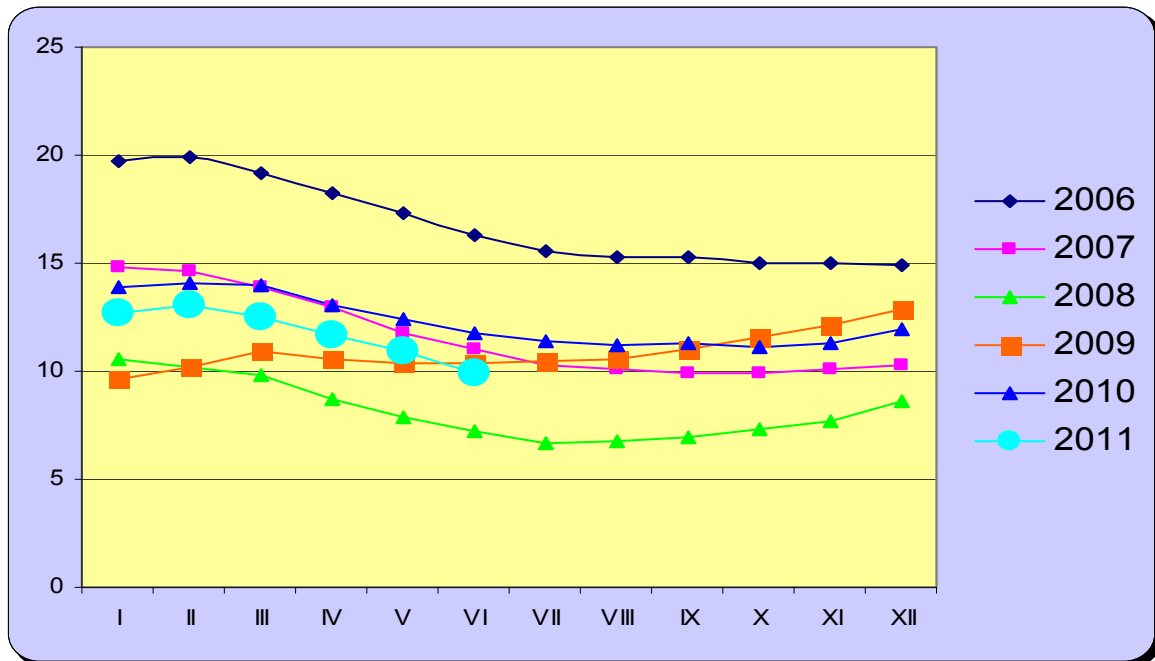
w Ostrowie Wielkopolskim

Ul. Wolności 29 a, 63-400 Ostrów Wielkopolski

tel. (062) 73-73-200 fax (062) 73-73-202

e-mail: poow@praca.gov.pl <http://www.pup.ostrowlkip.pl>

to w miesiącu czerwcu można zauważyć jej spadek w porównaniu do końca grudnia 2010 roku o 2 %. Co obrazuje tabela powyżej oraz wykres poniżej.



Wykres Nr 1
Stopa bezrobocia w powiecie ostrowskim w latach 2006-2011

Struktura bezrobotnych wg zawodów

Wg stanu na koniec czerwca 2011 roku spośród 6156 zarejestrowanych 1225 osób nie posiadało zawodu, stanowią oni 19,9% wszystkich bezrobotnych. Porównując te dane z poprzednimi zestawieniami można zauważyć, że liczba bezrobotnych ogółem w porównaniu z końcem czerwca 2010 roku i końcem grudnia 2010 spadła, ale wzrósł udział procentowy osób bez zawodu wśród zarejestrowanych ogółem (na koniec czerwca 2010 roku bezrobotni, którzy nie mieli zawodu stanowili 18,2% wszystkich bezrobotnych, a na koniec grudnia 2010 roku 17,2% ogółem zarejestrowanych). Obrazuje to poniższa tabela.

Tabela Nr 2
Zestawienie osób bez zawodu z osobami zarejestrowanymi ogółem

Liczba osób zarejestrowanych	koniec czerwca 2010	koniec grudnia 2010	koniec czerwca 2011
ogółem	7346	7442	6156
bez zawodu	1338	1283	1225 (w tym 799 kobiet)



POWIATOWY URZĄD PRACY

w Ostrowie Wielkopolskim

Ul. Wolności 29 a, 63-400 Ostrów Wielkopolski

tel. (062) 73-73-200 fax (062) 73-73-202

e-mail: poow@praca.gov.pl <http://www.pup.ostrowlkp.pl>

Analizując powyższą tabelę można zauważyć, że liczba osób bez zawodu uległa tylko nieznacznemu zmniejszeniu w przeciwieństwie do osób posiadających zawód. Liczba osób bez zawodu na koniec czerwca 2011 zmniejszyła się o 58 osób w porównaniu z końcem grudnia 2010. Natomiast liczba osób posiadających zawód zmniejszyła się, aż o 1228 osób. Oznacza to, że z ewidencji osób bezrobotnych nastąpił znaczny odpływ osób posiadających zawód. Ponad 60 % zarejestrowanych osób bez zawodu stanowiły kobiety.

Analiza poniższej tabeli wskazuje, że bezrobocie w powiecie ostrowskim dotyczy zarówno osób z wykształceniem zasadniczym zawodowym, średnim jak i wyższym. Lista rankingowa najliczniej zarejestrowanych bezrobotnych na koniec czerwca 2011 nie uległa dużym zmianom. Głównie dotyczyły one miejsc rankingowych poszczególnych zawodów.

Tabela Nr 3

Zawody, w których rejestruje się najwyższa liczba osób bezrobotnych wg stanu na koniec czerwca 2011 roku

Lp.	Nazwa zawodu	Liczba bezrobotnych według stanu na koniec czerwca 2011
1.	Sprzedawca	433
2.	Ślusarz	201
3.	Krawiec	175
4.	Kucharz	169
5.	Technik ekonomista	156
6.	Technik mechanik	114
7.	Szwaczka	88
8.	Fryzjer	83
9.	Murarz	82
10.	Technik żywienia i gospodarstwa domowego	76
11.	Mechanik samochodów osobowych	73
12.	Technik technologii odzieży	67
13.	Kucharz małej gastronomii	66
14.	Technik rolnik	63
15.	Robotnik gospodarczy	61
16.	Kelner	60
17.	Specjalista do spraw badań społeczno-ekonomicznych	60
18.	Technik elektronik	58
19.	Technik budownictwa	56
20.	Malarz budowlany	52
21.	Cukiernik	50
22.	Mechanik pojazdów samochodowych	48
23.	Spawacz ręczny gazowy	47
24.	Technik prac biurowych	46
25.	Tokarz w metalu	45



POWIATOWY URZĄD PRACY

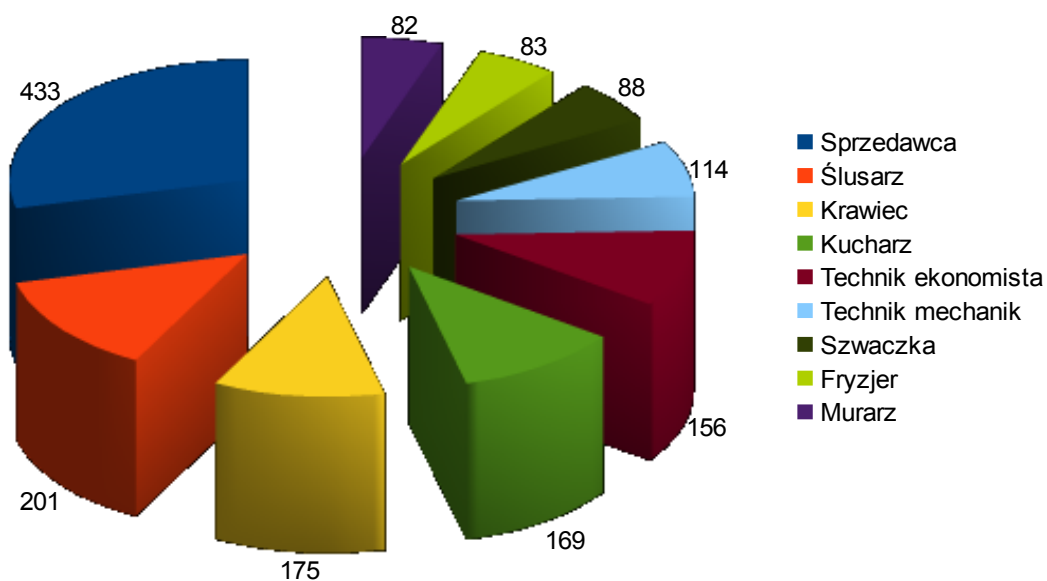
w Ostrowie Wielkopolskim

Ul. Wolności 29 a, 63-400 Ostrów Wielkopolski

tel. (062) 73-73-200 fax (062) 73-73-202

e-mail: poow@praca.gov.pl <http://www.pup.ostrowwlpk.pl>

26.	Pedagog	44
27.	Stolarz	40
28.	Politolog	39
29.	Robotnik budowlany	37
30.	Malarz- tapeciarsz	37
31.	Specjalista administracji publicznej	37
32.	Technik elektryk	35
33.	Robotnik pomocniczy w przemyśle przetwórczym	34
34.	Rolnik	34
35.	Technik handlowiec	34
36.	Specjalista do spraw marketingu i handlu	32
37.	Robotnik placowy	30
38.	Pozostali specjaliści do spraw zarządzania i organizacji	30
39.	Sprzątaczką biurową	28
40.	Pozostali elektromechanicy i elektromonterzy	27
41.	Pozostali ogrodnicy	26
42.	Tapicer	25
43.	Piekarz	25
44.	Kosmetyczka	25
45.	Kierowca samochodu ciężarowego	24
46.	Pozostali mechanicy maszyn i urządzeń rolniczych i przemysłowych	24
47.	Stolarz budowlany	24
48.	Hydraulik	23
49.	Pozostali rolnicy upraw polowych	23
50.	Opiekunka dziecięca	23



Wykres Nr 2
Zestawienie 9 zawodów, w których rejestruje się najwyższa liczba osób



POWIATOWY URZĄD PRACY

w Ostrowie Wielkopolskim

Ul. Wolności 29 a, 63-400 Ostrów Wielkopolski

tel. (062) 73-73-200 fax (062) 73-73-202

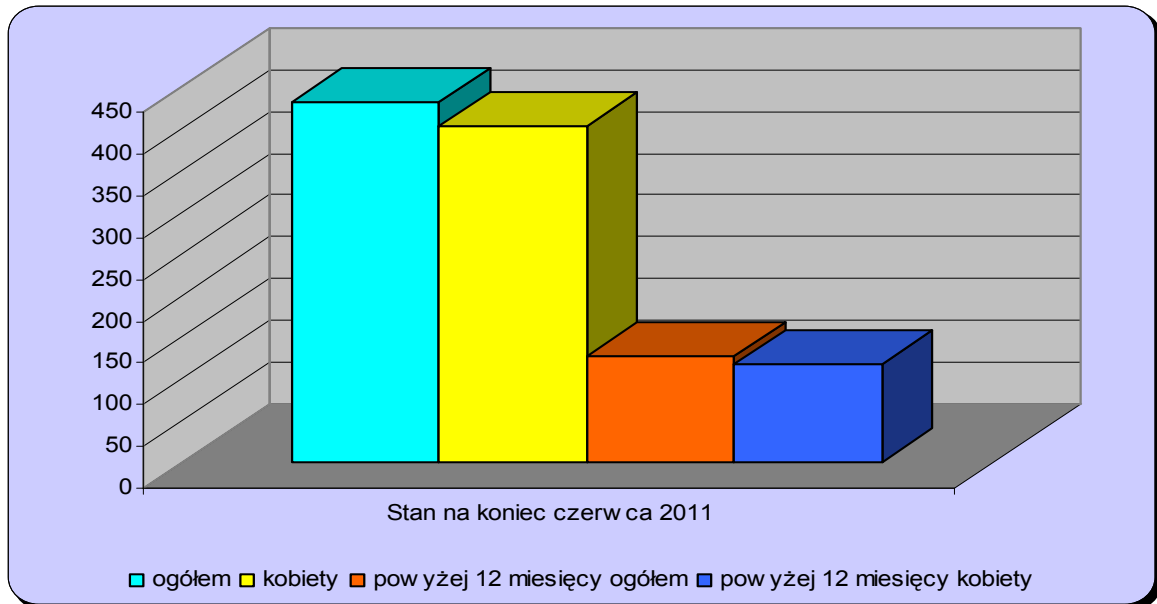
e-mail: poow@praca.gov.pl <http://www.pup.ostrowwlkp.pl>

Wśród osób, które posiadały zawód, niezmiennie na pierwszym miejscu pozostaje **sprzedawca**. Ponieważ zawód ten już długo znajduje się na pierwszym miejscu w rankingu warto dokładnie przeanalizować ten fakt. Wśród 433 osób z tym zawodem, 404 osoby to kobiety, co stanowi 93,3% sprzedawców ogółem. Ponadto 127 sprzedawców jest zarejestrowanych powyżej 12 miesięcy, z czego 119 to kobiety.

Tabela nr 4

Charakterystyka liczby sprzedawców na koniec czerwca 2011 roku

Sprzedawcy	Stan na koniec czerwca 2011
ogółem	433
kobiety	404
powyżej 12 miesięcy ogółem	127
powyżej 12 miesięcy kobiety	119



Wykres Nr 3

Charakterystyka liczby sprzedawców na koniec czerwca 2011 roku

Analizując dane zawarte w tabeli poniżej można zauważyć, że wśród sprzedawców oraz osób długotrwale bezrobotnych posiadających ten zawód dominują kobiety. Tabela poniżej przedstawia zestawienie osób zarejestrowanych w zawodzie sprzedawcy w latach 2008-2011.



POWIATOWY URZĄD PRACY

w Ostrowie Wielkopolskim

Ul. Wolności 29 a, 63-400 Ostrów Wielkopolski

tel. (062) 73-73-200 fax (062) 73-73-202

e-mail: poow@praca.gov.pl <http://www.pup.ostrowwlkp.pl>

Tabela Nr 5

Zestawienie liczby sprzedawców ogółem w latach 2008 - 2011

Sprzedawca	Koniec czerwca 2008	Koniec grudnia 2008	Koniec czerwca 2009	Koniec grudnia 2009	Koniec czerwca 2010	Koniec grudnia 2010	Koniec czerwca 2011
ogółem	330	323	381	484	444	452	433
kobiety	307	302	359	443	407	421	404

Przyjrzyjmy się również jak przedstawia się ruch w liczbie osób zarejestrowanych w najliczniejszych zawodach uwzględniając 10 najliczniejszych pozycji na koniec czerwca 2011 roku. Można zauważyć, że spośród 10 analizowanych zawodów tylko w zawodzie kucharza odnotowano wzrost liczby osób bezrobotnych wg stanu na koniec czerwca 2011 (+11 osób), a w pozostałych zawodach odnotowano spadek. Na uwagę zasługuje zawód ślusarza, w którym odnotowano największy spadek (-138 osób). Dodatkowo obrazuje to poniżej tabela i wykres.

Tabela Nr 6

Ruch w liczbie bezrobotnych w zawodach, w których figuruje najwyższa liczba osób

Lp.	Nazwa zawodu	Liczba bezrobotnych według stanu na koniec czerwca 2010	Liczba bezrobotnych według stanu na koniec czerwca 2011	Wzrost/spadek
1.	Sprzedawca	444	433	-11
2.	Ślusarz	339	201	-138
3.	Krawiec	246	175	-71
4.	Kucharz	158	169	+11
5.	Technik ekonomista	192 (czerwiec 2010 asystent ekonomiczny)	156	-36
6.	Technik mechanik	188	114	-74
7.	Szwaczka	130	88	-42
8.	Fryzjer	84	83	-1
9.	Murarz	95	82	-13
10.	Technik żywienia i gospodarstwa domowego	77	76	-1



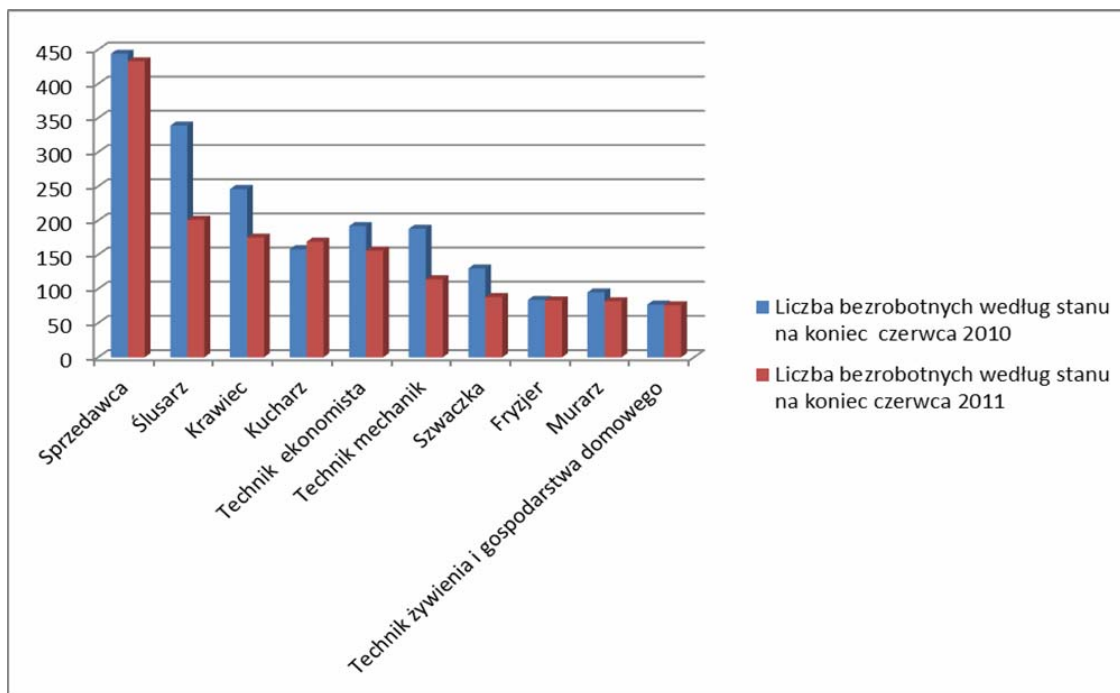
POWIATOWY URZĄD PRACY

w Ostrowie Wielkopolskim

Ul. Wolności 29 a, 63-400 Ostrów Wielkopolski

tel. (062) 73-73-200 fax (062) 73-73-202

e-mail: poow@praca.gov.pl <http://www.pup.ostrowwlpk.pl>



Wykres nr 4

Porównanie stanu bezrobotnych na koniec czerwca 2010 i na koniec czerwca 2011

Struktura bezrobotnych kobiet wg zawodów

Analogicznie do ubiegłych lat ponad połowę bezrobotnych osób zarejestrowanych w Powiatowym Urzędzie Pracy w Ostrowie Wielkopolskim stanowiły na koniec czerwca 2011 roku kobiety. Na 6156 osób, liczba kobiet wynosiła 3732, co stanowi 60,6% ogółu zarejestrowanych. Kobiety przeważają także wśród zarejestrowanych absolwentów oraz osób długotrwale bezrobotnych, czyli pozostających w rejestrze łącznie przez okres ponad 12 miesięcy w okresie ostatnich dwóch lat, z wyłączeniem okresów odbywania stażu i przygotowania zawodowego dorosłych.

Tabela Nr 7

Zestawienie liczbowe osób w poszczególnych kategoriach z uwzględnieniem kobiet

Kategorie osób	Koniec czerwca 2011
Zarejestrowani ogółem	6156
Zarejestrowane kobiety	3732
Zarejestrowani powyżej 12 miesięcy ogółem	1424
Zarejestrowane powyżej 12 miesięcy kobiety	960
Zarejestrowani absolwenci ogółem	222
Zarejestrowani absolwenci kobiety	152



POWIATOWY URZĄD PRACY

w Ostrowie Wielkopolskim

Ul. Wolności 29 a, 63-400 Ostrów Wielkopolski

tel. (062) 73-73-200 fax (062) 73-73-202

e-mail: poow@praca.gov.pl <http://www.pup.ostrowwlpk.pl>

Analizując dane z tabeli i mając na uwadze zestawienia lat poprzednich można wywnioskować, że bezrobocie w powiecie ostrowskim jest szczególnie dotkliwe właśnie dla kobiet. Ponadto wg stanu na koniec czerwca 2011 roku 21,4% z zarejestrowanych kobiet w powiecie ostrowskim nie posiadało zawodu.

Jeśli chodzi o zawody, w których najliczniej rejestrują się kobiety, pierwsze pozycje z listy rankingowej pozostają niezmiennie. Nadal najliczniejsze zawody to wspomniany już wcześniej sprzedawca oraz krawiec, kucharz, technik ekonomista i szwaczka. Liczbowo przedstawia się to następująco:

Tabela Nr 8

Zestawienie 20 najliczniejszych zawodów reprezentowanych przez bezrobotne kobiety

Lp.	Nazwa zawodu	Liczba bezrobotnych kobiet wg stanu na koniec czerwca 2011
1.	Sprzedawca	404
2.	Krawiec	172
3.	Kucharz	158
4.	Technik ekonomista	143
5.	Szwaczka	88
6.	Fryzjer	83
7.	Technik żywienia i gospodarstwa domowego	67
8.	Technik technologii odzieży	67
9.	Kelner	53
10.	Kucharz małej gastronomii	52
11.	Specjalista do spraw badań społeczno-ekonomicznych	48
12.	Technik prac biurowych	43
13.	Technik rolnik	41
14.	Robotnik gospodarczy	40
15.	Pedagog	40
16.	Cukiernik	34
17.	Ślusarz	32
18.	Technik handlowiec	32
19.	Robotnik pomocniczy w przemyśle przetwórczym	28
20.	Sprzątaczką biurową	28

Pięć pierwszych zawodów w tabeli stanowi 25,8% ogółu zarejestrowanych kobiet. Ponadto wyżej wymienione zawody różnią się tylko miejscami w rankingu w porównaniu z latami ubiegłymi.

W poniższej tabeli znajduje się zestawienie 10 najliczniejszych spośród nich, z uwzględnieniem końca czerwca 2010 roku i końca czerwca 2011 roku. Największe zmiany – spadek liczby kobiet, zauważamy w zawodzie krawca (- 71 kobiet) oraz szwaczki (- 42 kobiety). Wzrosła natomiast liczba zarejestrowanych kobiet kucharzy (+15 kobiet).



POWIATOWY URZĄD PRACY

w Ostrowie Wielkopolskim

Ul. Wolności 29 a, 63-400 Ostrów Wielkopolski

tel. (062) 73-73-200 fax (062) 73-73-202

e-mail: poow@praca.gov.pl <http://www.pup.ostrowwlkp.pl>

Tabela Nr 9

Ruch w liczbie kobiet w zawodach, w których figuruje najwyższa liczba zarejestrowanych w PUP

Lp.	Nazwa zawodu	Liczba bezrobotnych kobiet wg stanu na koniec czerwca 2010	Liczba bezrobotnych kobiet wg stanu na koniec czerwca 2011	Wzrost / spadek
1.	Sprzedawca	407	404	-3
2.	Krawiec	243	172	-71
3.	Kucharz	143	158	+15
4.	Technik ekonomista	180 (Czerwiec 2010 – Asystent ekonomiczny)	143	-37
5.	Szwaczka	130	88	-42
6.	Fryzjer	82	83	+1
7.	Technik żywienia i gospodarstwa domowego	63	67	+4
8.	Technik technologii odzieży	65	67	+2
9.	Kelner	70	53	-17
10.	Kucharz małej gastronomii	55	52	-3

Minimalny wzrost liczby zarejestrowanych kobiet odnotowano w zawodzie fryzjer oraz technik technologii odzieży, natomiast niewielki spadek pojawił się w zawodach: sprzedawcy oraz kucharza małej gastronomii.

Struktura absolwentów wg zawodów

Według stanu na koniec czerwca 2011 roku w Powiatowym Urzędzie Pracy w Ostrowie Wielkopolskim było zarejestrowanych 222 absolwentów. Liczba ta stanowi 3,6% wszystkich zarejestrowanych bezrobotnych. Charakterystyka absolwentów pokazuje, że jest to grupa, w której przeważają osoby bez zawodu (aż 115 absolwentów). Częściowo są to osoby z wykształceniem średnim ogólnokształcącym, a częściowo są to również młodzi bezrobotni, którzy w wyniku braku dyplomu potwierdzającego kwalifikacje zawodowe w wyuczonym zawodzie byli traktowani jako bezrobotni bez zawodu.

Poniższa tabela przedstawia procentowy udział zarejestrowanych absolwentów nie posiadających zawodu, w ogólnej liczbie zarejestrowanych absolwentów na przestrzeni ostatnich dwóch lat. Tylko na koniec grudnia 2010 roku liczba zarejestrowanych absolwentów bez zawodu spadła do 38,5%, natomiast w pozostałych okresach oscylowała wokół 50%.



POWIATOWY URZĄD PRACY

w Ostrowie Wielkopolskim

Ul. Wolności 29 a, 63-400 Ostrów Wielkopolski

tel. (062) 73-73-200 fax (062) 73-73-202

e-mail: poow@praca.gov.pl <http://www.pup.ostrowwlpk.pl>

Tabela Nr 10

Zestawienie procentowego udziału absolwentów bez zawodu w liczbie absolwentów ogółem

	Koniec czerwca 2009	Koniec grudnia 2009	Koniec czerwca 2010	Koniec grudnia 2010	Koniec czerwca 2011
% absolwentów bez zawodu w liczbie absolwentów ogółem	ponad 54%	54%	ponad 53%	38,5%	51,8%

Wśród absolwentów z wykształceniem wyższym najliczniejszą grupą byli absolwenci w zawodzie pedagoga. W tym zawodzie zarejestrowane były tylko kobiety. Następnym zawodem w rankingu byli pozostali specjaliści do spraw zarządzania i organizacji, gdzie na 9 osób zarejestrowanych w tym zawodzie, 7 to kobiety. Na trzecim miejscu znajdowali się specjaliści do spraw badań społeczno-ekonomicznych i tu znów 100% stanowiły kobiety.

Tabela Nr 11

Bezrobotni absolwenci posiadający zawód zarejestrowani na koniec czerwca 2011 roku

Lp.	Kod zawodu	Nazwa zawodu	Absolwenci ogółem	Absolwenci kobiety
1.	235107	Pedagog	11	11
2.	242190	Pozostali specjaliści do spraw zarządzania i organizacji	9	7
3.	242218	Specjalista do spraw badań społeczno-ekonomicznych	6	6
4.	242222	Specjalista do spraw organizacji usług gastronomicznych, hotelarskich i turystycznych	4	4
5.	228301	Fizjoterapeuta	4	2
6.	331403	Technik ekonomista	3	3
7.	263102	Ekonomista	3	0
8.	242217	Specjalista administracji publicznej	3	2
9.	242108	Specjalista do spraw logistyki	3	1
10.	522301	Sprzedawca	2	2
11.	514101	Fryzjer	2	2
12.	264302	Filolog-filologia obcojęzyczna	2	2
13.	263505	Specjalista resocjalizacji	2	2
14.	261906	Prawnik legislator	2	0
15.	242290	Pozostali specjaliści do spraw administracji i rozwoju	2	2



POWIATOWY URZĄD PRACY

w Ostrowie Wielkopolskim

Ul. Wolności 29 a, 63-400 Ostrów Wielkopolski

tel. (062) 73-73-200 fax (062) 73-73-202

e-mail: poow@praca.gov.pl <http://www.pup.ostrowwlpk.pl>

Analizując dane z powyższej tabeli można zauważyć, że najwyższy odsetek wśród zarejestrowanych absolwentów posiadających zawód stanowią kobiety.

Porównując stan bezrobotnych absolwentów zarejestrowanych w końcu grudnia 2010 roku ze stanem na koniec czerwca 2011 roku można zauważyć zmianę na pierwszych pięciu miejscach rankingowych. W grudniu 2010 roku pierwsze pięć miejsc rankingowych zajmowały następujące zawody:

- Fryzjer,
- Kucharz małej gastronomii,
- Sprzedawca,
- Mechanik pojazdów samochodowych,
- Pozostali specjaliści ds. zarządzania i organizacji.

Natomiast na koniec czerwca 2011 roku ranking ten przedstawiał się następująco:

- Pedagog,
- Pozostali specjaliści ds. zarządzania i organizacji,
- Specjalista ds. badań społeczno-ekonomicznych,
- Specjalista ds. organizacji usług gastronomicznych, hotelarskich i turystycznych,
- Fizjoterapeuta.

Można zauważyć na podstawie powyższych danych, że obecnie wyższe wykształcenie nie gwarantuje szybszego podjęcia zatrudnienia.

Struktura bezrobotnych figurujących w ewidencji powyżej 12 miesięcy

Bezrobotni zarejestrowani powyżej 12 miesięcy na koniec czerwca 2011 roku stanowili liczbę 1424 osób, w tym 966 osób to kobiety. Porównując te dane z zestawieniem z I półrocza 2010 roku zauważa się niewielkie zmiany.

Tabela Nr 12

Zestawienie bezrobotnych zarejestrowanych powyżej 12 miesięcy w I półroczu 2010 i 2011 roku

Bezrobotni zarejestrowani powyżej 12 miesięcy	Koniec czerwca 2010	Koniec czerwca 2011
Ogółem	1410	1424
Bez zawodu	121	101



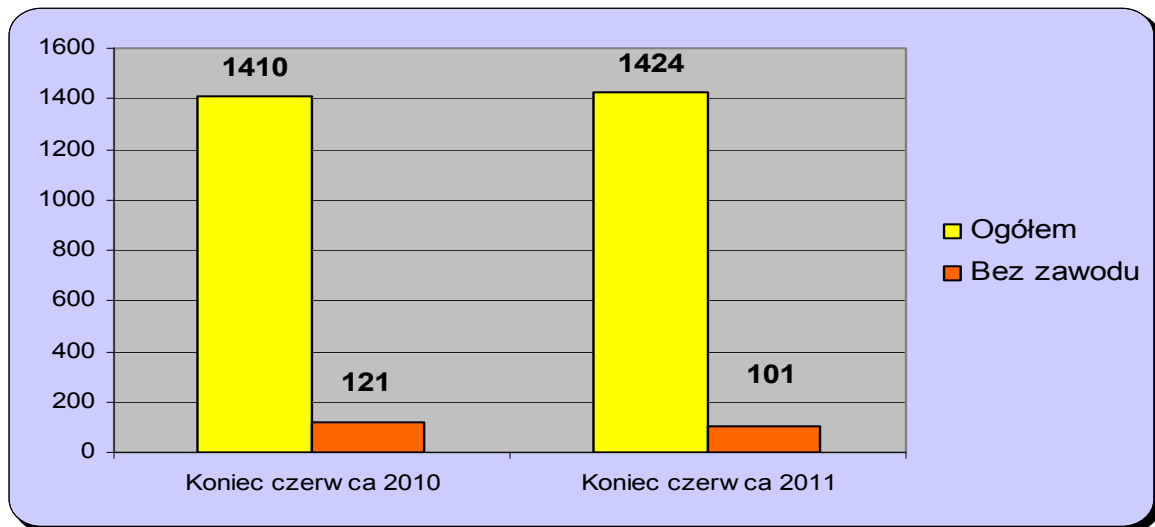
POWIATOWY URZĄD PRACY

w Ostrowie Wielkopolskim

Ul. Wolności 29 a, 63-400 Ostrów Wielkopolski

tel. (062) 73-73-200 fax (062) 73-73-202

e-mail: poow@praca.gov.pl http://www.pup.ostrowwlpk.pl



Wykres Nr 5

Zestawienie bezrobotnych zarejestrowanych powyżej 12 miesięcy w I półroczu 2010 i 2011 roku

Osoby długotrwale bezrobotne na koniec czerwca 2011 roku stanowiły 23,1% ogółu zarejestrowanych, a na koniec czerwca 2010 roku stanowiły prawie 20%, tak więc ich liczba nieznacznie wzrosła.

Wśród osób zarejestrowanych w Powiatowym Urzędzie Pracy w Ostrowie Wielkopolskim powyżej 12 miesięcy czołowe miejsca zajmowali:

- Sprzedawcy,
- Ślusarze,
- Krawcy,
- Kucharze,
- Technicy ekonomiści.

Liczną grupę wśród osób długotrwale bezrobotnych stanowiły osoby nie posiadające zawodu.

Tabela Nr 13

Ruch w liczbie osób figurujących w ewidencji powyżej 12 miesięcy

Zawód	Stan na koniec czerwca 2010	Stan na koniec czerwca 2011	Wzrost / spadek
Sprzedawca	108	127	+19
Ślusarz	90	66	-24
Krawiec	70	61	-9
Kucharz	41	42	+1
Technik ekonomista	47	40	-7
	(Czerwiec 2010 - Asystent ekonomiczny)		



POWIATOWY URZĄD PRACY

w Ostrowie Wielkopolskim

Ul. Wolności 29 a, 63-400 Ostrów Wielkopolski

tel. (062) 73-73-200 fax (062) 73-73-202

e-mail: poow@praca.gov.pl <http://www.pup.ostrowwlpk.pl>

Wśród osób najliczniej napływających do urzędu pracy czołowe miejsce zajmują bezrobotni w zawodzie sprzedawcy. Długotrwałe bezrobocie wśród sprzedawców prawdopodobnie jest spowodowane coraz wyższymi wymogami ze strony rynku pracy. Sprzedawcy często muszą oprócz znajomości obsługi kasy fiskalnej i doświadczenia, znać również podstawy obsługi komputera i terminali płatniczych. Pracodawcy wymagają również znajomości przynajmniej jednego języka obcego. Zawód sprzedawcy charakteryzuje się dużą fluktuacją kadr.

Tabela Nr 14

Bezrobotni zarejestrowani powyżej 12 miesięcy w PUP z uwzględnieniem kobiet

Lp.	Kod zawodu	Nazwa zawodu	Liczba zarejestrowanych powyżej 12 miesięcy ogółem	Liczba zarejestrowanych powyżej 12 miesięcy kobiet
1.	522301	Sprzedawca	127	119
2.	722204	Ślusarz	66	16
3.	753105	Krawiec	61	60
4.	512001	Kucharz	42	42
5.	331403	Technik ekonomista	40	40
6.	753303	Szwaczka	31	31
7.	311504	Technik mechanik	24	13
8.	513101	Kelner	24	23
9.	515303	Robotnik gospodarczy	19	14
10.	311924	Technik technologii odzieży	18	18
11.	512002	Kucharz małej gastronomii	18	16
12.	713102	Malarz budowlany	18	0
13.	314207	Technik rolnik	17	15
14.	514101	Fryzjer	17	17
15.	711202	Murarz	17	0
16.	322002	Technik żywienia i gospodarstwa domowego	16	15
17.	722314	Tokarz w metalu	16	5
18.	522305	Technik handlowiec	15	14
19.	751201	Cukiernik	15	13



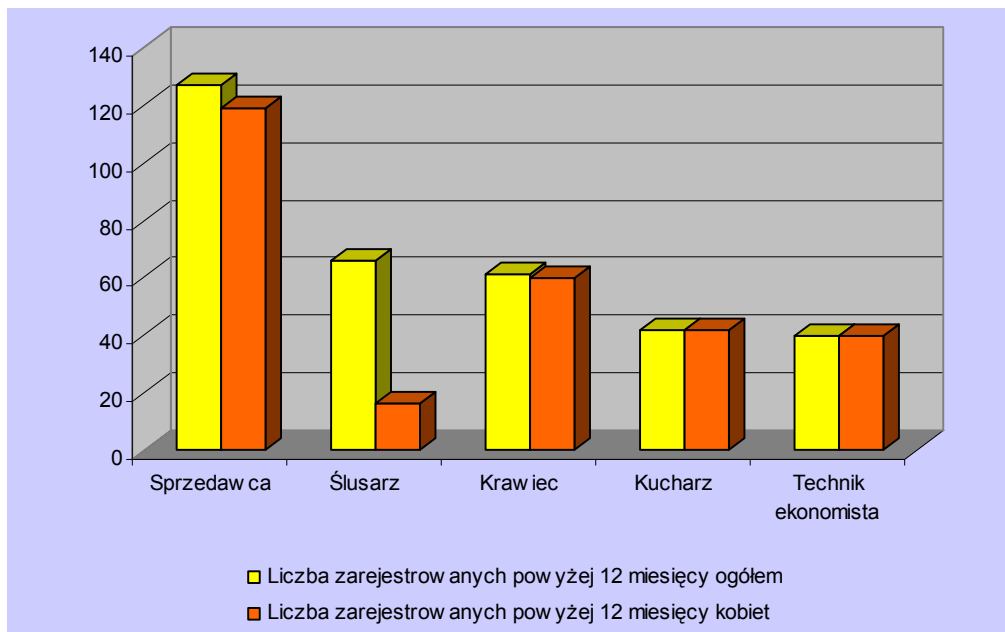
POWIATOWY URZĄD PRACY

w Ostrowie Wielkopolskim

Ul. Wolności 29 a, 63-400 Ostrów Wielkopolski

tel. (062) 73-73-200 fax (062) 73-73-202

e-mail: poow@praca.gov.pl <http://www.pup.ostrowwlpk.pl>



Wykres Nr 6

Czołowe 5 miejsc, które zajmują bezrobotni zarejestrowani powyżej 12 miesięcy w PUP z uwzględnieniem kobiet

Struktura stanu bezrobotnych wg grup zawodowych w powiecie ostrowskim na koniec czerwca 2011 roku

W oparciu o sprawozdawczość rynku pracy wg stanu na **koniec czerwca 2011** przeanalizujemy strukturę bezrobotnych wg wieku, wykształcenia, czasu pozostawania bez pracy i stażu pracy ogółem.

Struktura bezrobotnych wg **wieku** na koniec czerwca 2011

Wiek 18-24:	1466 osób
Wiek 25-34:	1855 osób
Wiek 35-44:	1148 osób
Wiek 45-54:	1166 osób
Wiek 55-59:	430 osób
Wiek 60-64:	91 osób



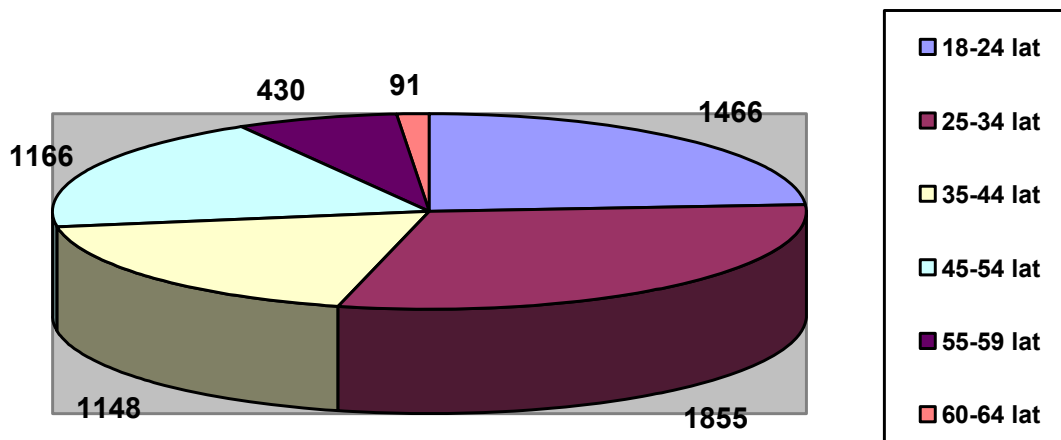
POWIATOWY URZĄD PRACY

w Ostrowie Wielkopolskim

Ul. Wolności 29 a, 63-400 Ostrów Wielkopolski

tel. (062) 73-73-200 fax (062) 73-73-202

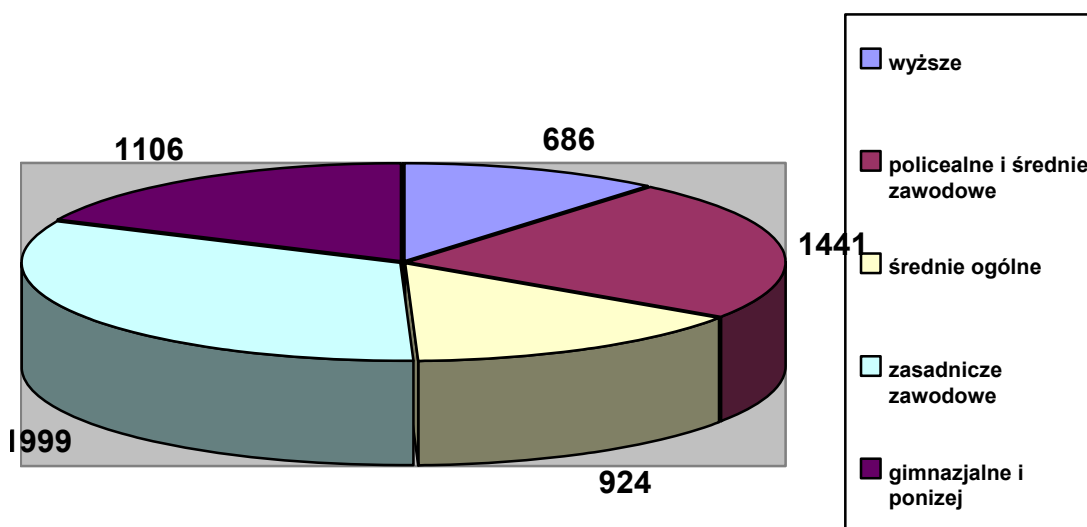
e-mail: poow@praca.gov.pl <http://www.pup.ostrowwlpk.pl>



Wykres Nr 7
Struktura bezrobotnych wg wieku na koniec czerwca 2011 roku

Struktura bezrobotnych wg **wykształcenia** na czerwca 2011

wyższe:	686 osób
policealne i średnie zawodowe:	1441 osób
średnie ogólnokształcące:	924 osoby
zasadnicze zawodowe:	1999 osób
gimnazjalne i poniżej:	1106 osób



Wykres Nr 8
Struktura bezrobotnych wg wykształcenia na koniec czerwca 2011



POWIATOWY URZĄD PRACY

w Ostrowie Wielkopolskim

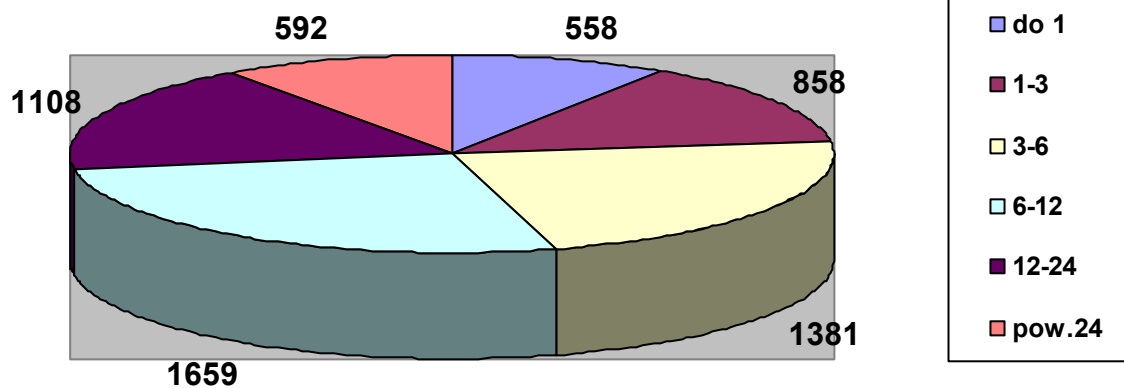
Ul. Wolności 29 a, 63-400 Ostrów Wielkopolski

tel. (062) 73-73-200 fax (062) 73-73-202

e-mail: poow@praca.gov.pl <http://www.pup.ostrowwlpk.pl>

Struktura bezrobotnych wg **czasu pozostawania bez pracy** na koniec czerwca 2011

Do 1 miesiąca:	558 osób
Od 1 do 3 miesięcy:	858 osób
Od 3 do 6 miesięcy:	1381 osób
Od 6 do 12 miesięcy:	1659 osób
Od 12 do 24 miesięcy:	1108 osób
Pow. 24 miesięcy:	592 osoby



Wykres Nr 9

Struktura bezrobotnych wg czasu pozostawania bez pracy na koniec czerwca 2011

Struktura bezrobotnych wg **stażu pracy ogółem** na koniec czerwca 2011

Do 1 roku:	983 osoby
1 – 5 lat:	1501 osób
5-10 lat:	872 osoby
10-20 lat:	909 osób
20-30 lat:	637 osób
30 lat i więcej:	240 osób
Bez stażu pracy:	1014 osób



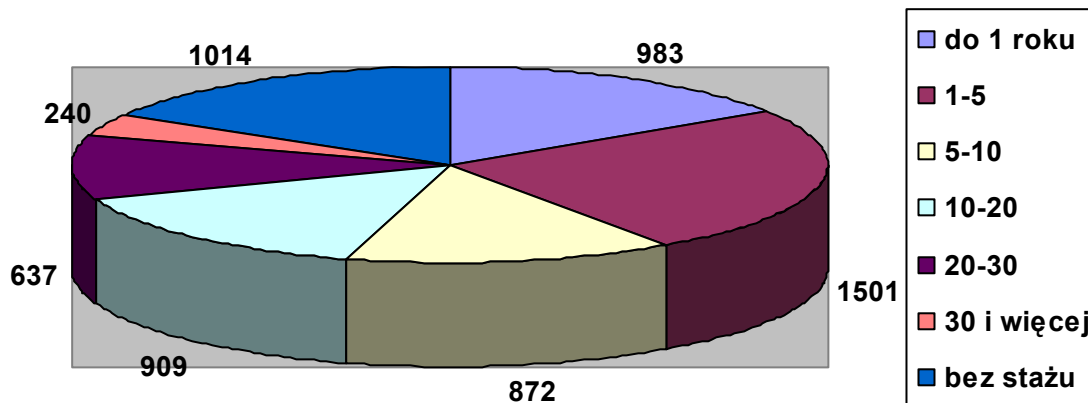
POWIATOWY URZĄD PRACY

w Ostrowie Wielkopolskim

Ul. Wolności 29 a, 63-400 Ostrów Wielkopolski

tel. (062) 73-73-200 fax (062) 73-73-202

e-mail: poow@praca.gov.pl <http://www.pup.ostrowwlpk.pl>



Wykres Nr 10

Struktura bezrobotnych wg stażu pracy ogółem na koniec czerwca 2011

Analizując strukturę bezrobotnych w powiecie ostrowskim w grupach zawodowych wg stanu na koniec czerwca 2011 roku nie zauważamy zmian na pozycji pierwszej uwzględniając grupy duże.

W porównaniu z poprzednimi raportami nadal najliczniejszą grupę zawodową stanowią robotnicy obróbki metali, mechanicy maszyn i urządzeń i pokrewni, a wśród nich najliczniejszymi podgrupami są:

- Ślusarze i pokrewni,
- Mechanicy pojazdów samochodowych,
- Ustawiacze i operatorzy obrabiarek do metali i pokrewni.

Podobnie jak w rankingu na koniec grudnia 2010 roku, tak i w rankingu na koniec czerwca 2011 roku kolejną dużą grupę zawodową stanowią robotnicy w przetwórstwie spożywczym, obróbce drewna, produkcji wyrobów tekstylnych i pokrewni.

Spośród nich najliczniejszymi podgrupami są:

- Krawcy, kuśnierze, kapelusznicy i pokrewni,
- Szwaczki, hafciarki i pokrewni,
- Piekarze, cukiernicy i pokrewni.



POWIATOWY URZĄD PRACY

w Ostrowie Wielkopolskim

Ul. Wolności 29 a, 63-400 Ostrów Wielkopolski

tel. (062) 73-73-200 fax (062) 73-73-202

e-mail: poow@praca.gov.pl <http://www.pup.ostrowwlp.pl>

Tabela Nr 15

Struktura bezrobotnych wg grup zawodowych w powiecie ostrowskim – stan na koniec czerwca 2011 (w zaokrągleniu do dwóch miejsc po przecinku), z uwzględnieniem grup elementarnych

Kod grupy dużej	Nazwa grupy dużej	Odsetek ogółem w %	Kod grupy elementarnej	Nazwa grupy elementarnej	Odsetek ogółem
72	Robotnicy obróbki metali, mechanicy maszyn i urządzeń i pokrewni	11,24	7222	Ślusarze i pokrewni	4,14
75	Robotnicy w przetwórstwie spożywczym, obróbce drewna, produkcji wyrobów tekstylnych i pokrewni	10,38	7531	Krawcy, kuźnierze, kapelusznicy i pokrewni	3,61
51	Pracownicy usług osobistych	10,34	5120	Kucharze	4,77
31	Średni personel nauk fizycznych, chemicznych i technicznych	10,32	3115	Technicy mechaniccy	2,70
52	Sprzedawcy i pokrewni	9,77	5223	Sprzedawcy sklepowi (ekspedienci)	9,49

Analizując strukturę zarejestrowanych kobiet wg grup zawodowych w powiecie ostrowskim na koniec czerwca 2011 roku można zauważyć, że pierwsze miejsce zajmują, tak jak i na koniec grudnia 2010, pracownicy usług osobistych, ze swoimi dominującymi elementarnymi grupami:

- Kucharzy,
- Fryzjerów,
- Kelnerów,
- Kosmetyczek i pokrewnych.

Tabela Nr 16

Struktura bezrobotnych kobiet wg grup zawodowych w powiecie ostrowskim – stan na koniec czerwca 2011 (w zaokrągleniu do dwóch miejsc po przecinku), z uwzględnieniem grup elementarnych

Kod grupy dużej	Nazwa grupy dużej	Odsetek kobiet w %	Kod grupy elementarnej	Nazwa grupy elementarnej	Odsetek kobiet w %
51	Pracownicy usług osobistych	15,41	5120	Kucharze	7,16
52	Sprzedawcy i pokrewni	15,38	5223	Sprzedawcy sklepowi	14,90



POWIATOWY URZĄD PRACY

w Ostrowie Wielkopolskim

Ul. Wolności 29 a, 63-400 Ostrów Wielkopolski

tel. (062) 73-73-200 fax (062) 73-73-202

e-mail: poow@praca.gov.pl http://www.pup.ostrowwlkp.pl

				(ekspedienci)	
75	Robotnicy w przetwórstwie spożywczym, obróbce drewna, produkcji wyrobów tekstylnych i pokrewni	12,21	7531	Krawcy, kuśnierze, kapelusznicy i pokrewni	5,97
31	Średni personel nauk fizycznych, chemicznych i technicznych	8,08	3119	Technicy nauk fizycznych i technicy gdzie indziej niesklasyfikowani	2,76
33	Średni personel do spraw biznesu i administracji	6,61	3314	Średni personel do spraw statystyki i dziedzin pokrewnych	5,15

Struktura bezrobotnych kobiet według grup zawodowych na koniec grudnia 2010 i koniec czerwca 2011 roku nie uległa zmianie. Najliczniejsze grupy duże i ich grupy elementarne zajmują takie same pozycje, nastąpiły tylko niewielkie wzrosty lub spadki odsetka zarejestrowanych kobiet w poszczególnych grupach zawodowych w przeliczeniu na ogół zarejestrowanych kobiet.

Badając strukturę zarejestrowanych absolwentów wg grup zawodowych w powiecie ostrowskim na koniec czerwca 2011 roku można zauważyć, że wśród ogółu absolwentów, pierwszą dominującą grupę stanowią specjaliści do spraw ekonomicznych i zarządzania (absolwenci w tej grupie do 32,71% ogółu absolwentów). Grupy elementarne dominujące w obrębie tej grupy dużej to:

- Specjaliści do spraw administracji i rozwoju,
- Specjaliści do spraw zarządzania i organizacji.

Wysokim odsetkiem zarejestrowanych absolwentów charakteryzuje się również grupa specjalistów nauczania i wychowania, a w jej obrębie grupy elementarne:

- Wizytatorów i specjalistów metod nauczania .

Tabela Nr 17

Struktura bezrobotnych absolwentów wg grup zawodowych w powiecie ostrowskim – stan na koniec czerwca 2011 (w zaokrągleniu do dwóch miejsc po przecinku), z uwzględnieniem kobiet

Kod grupy dużej	Nazwa grupy dużej	Odsetek absolwentów	Odsetek kobiet absolwentów
24	Specjaliści do spraw ekonomicznych i zarządzania	32,71%	34,21%
23	Specjaliści nauczania i wychowania	16,82%	22,37%



POWIATOWY URZĄD PRACY

w Ostrowie Wielkopolskim

Ul. Wolności 29 a, 63-400 Ostrów Wielkopolski

tel. (062) 73-73-200 fax (062) 73-73-202

e-mail: poow@praca.gov.pl <http://www.pup.ostrowwlpk.pl>

26	Specjaliści z dziedziny prawa, dziedzin społecznych i kultury	13,08%	10,53%
21	Specjaliści nauk fizycznych, matematycznych i technicznych	9,35%	6,58%

Struktura bezrobotnych zarejestrowanych powyżej 12 miesięcy w oparciu o grupy zawodowe przedstawia się następująco:

- 75 - robotnicy w przetwórstwie spożywczym, obróbce drewna, produkcji wyrobów tekstylnych i pokrewni, ze swoimi elementarnymi dominującymi grupami:
 - Krawcy, kuśnierze, kapelusznicy i pokrewni,
 - Szwaczki, hafciarki i pokrewni,
 - Piekarze, cukiernicy i pokrewni,
- 72 - robotnicy obróbki metali i mechanicy maszyn i urządzeń. Rekrutujący się z tej grupy bezrobotni to przede wszystkim zawody należące do podgrup:
 - Ślusarze i pokrewni
 - Mechanicy pojazdów samochodowych
 - Ustawiacze i operatorzy obrabiarek do metali i pokrewni.
- 52 - sprzedawcy i pokrewni. Dominująca grupa elementarna w tej grupie dużej to:
 - Sprzedawcy sklepowi (ekspedienci).

W końcu I półrocza 2011 statystyczny bezrobotny to osoba w wieku 25-34 lat, z wykształceniem zasadniczym zawodowym, posiadający stosunkowo krótki staż pracy 1-5 lat, pozostająca bez pracy od 6-12 miesięcy. Podobna sytuacja miała miejsce na koniec czerwca i grudnia 2010 roku.

Napływ bezrobotnych wg zawodów i grup zawodowych

Na podstawie analizy napływu osób bezrobotnych do Powiatowego Urzędu Pracy w Ostrowie Wielkopolskim w I półroczu 2011 r. można zauważyć, że:

- w I półroczu 2011 roku zarejestrowało się o 1388 osób mniej w porównaniu do II półrocza 2010 roku,
- w I półroczu 2011 roku zarejestrowało się o 810 kobiet mniej w porównaniu do II półrocza 2010 roku,
- W I półroczu 2011 roku zarejestrowało się o 372 absolwentów mniej w porównaniu do II półrocza 2010 roku



POWIATOWY URZĄD PRACY

w Ostrowie Wielkopolskim

Ul. Wolności 29 a, 63-400 Ostrów Wielkopolski

tel. (062) 73-73-200 fax (062) 73-73-202

e-mail: poow@praca.gov.pl <http://www.pup.ostrowwlpk.pl>

Dużą grupę wśród rejestrujących się osób stanowiły, podobnie jak w II półroczu 2010r. osoby nie posiadające zawodu. W tej grupie znajdują się zarówno osoby z wykształceniem gimnazjalnym i średnim ogólnokształcącym, jak i osoby, które posiadają wykształcenie średnie zawodowe, ale nie obroniły tytułu zawodowego.

Do analizy wzięto pod uwagę zawody, w których liczba rejestrujących się wyniosła co najmniej 15 osób. Analizując dane na temat napływu bezrobotnych do Powiatowego Urzędu Pracy w I półroczu 2011 roku można wyróżnić zawody, w których liczba osób rejestrujących się jest najwyższa, co przedstawia poniższa tabela.

Tabela Nr 18

Napływ bezrobotnych według zawodów w I półroczu 2011 roku

Lp.	Nazwa zawodu	Liczba osób bezrobotnych rejestrujących się w I półroczu 2011r.
1.	Sprzedawca	279
2.	Ślusarz	162
3.	Technik mechanik	127
4.	Kucharz	110
5	Technik ekonomista	107
6	Krawiec	90
7	Murarz	86
8.	Mechanik samochodów osobowych	73
9.	Fryzjer	58
10.	Mechanik pojazdów samochodowych	56
11.	Technik elektronik	53
12.	Malarz - tapeciarsz	51
13.	Technik budownictwa	50
14.	Stolarz	49
15	Technik elektryk	45
16	Szwaczka	44
17	Kelner	42
18	Kucharz małej gastronomii	40
19.	Technik żywienia i gospodarstwa domowego	40



POWIATOWY URZĄD PRACY

w Ostrowie Wielkopolskim

Ul. Wolności 29 a, 63-400 Ostrów Wielkopolski

tel. (062) 73-73-200 fax (062) 73-73-202

e-mail: poow@praca.gov.pl <http://www.pup.ostrowwlkp.pl>

20	Robotnik gospodarczy	40
21	Cukiernik	40
22	Pozostali specjaliści do spraw zarządzania i organizacji	38
23	Specjalista do spraw badań społeczno-ekonomicznych	37
24	Tokarz w metalu	36
25.	Technik technologii odzieży	36
26.	Malarz budowlany	36
27.	Spawacz ręczny gazowy	34
28.	Technik rolnik	34
29.	Robotnik budowlany	31
30.	Specjalista administracji publicznej	29
31.	Pedagog	27
32.	Piekarz	26
33.	Politolog	25
34	Hydraulik	24
35	Rolnik	23
36	Blacharz samochodowy	23
37.	Robotnik pomocniczy w przemyśle przetwórczym	21
38	Specjalista ds. marketingu i handlu	20
39.	Tapicer	20
40.	Pozostali elektromechanicy i elektromonterzy	21
41.	Lakiernik samochodowy	19
42.	Technik prac biurowych	19
43.	Kierowca samochodu ciężarowego	19
44.	Rzeźnik wędliniarz	18
45.	Elektromechanik pojazdów samochodowych	18
46.	Technik handlowiec	18
47.	Dekarz	17
48.	Magazynier	17
49.	Fizjoterapeuta	17
50.	Technik telekomunikacji	16



POWIATOWY URZĄD PRACY

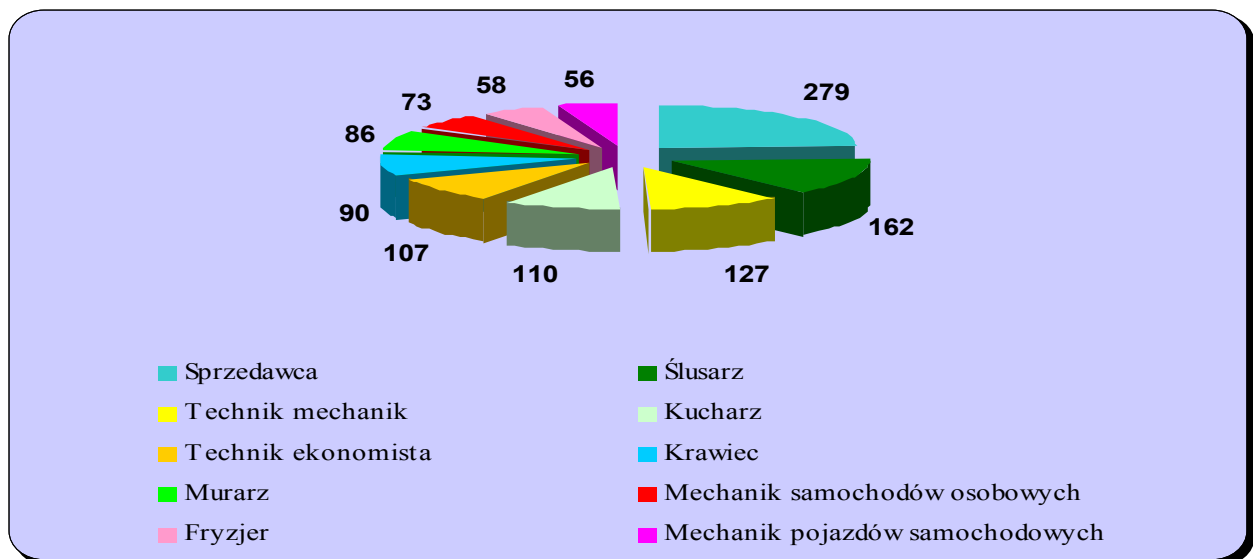
w Ostrowie Wielkopolskim

Ul. Wolności 29 a, 63-400 Ostrów Wielkopolski

tel. (062) 73-73-200 fax (062) 73-73-202

e-mail: poow@praca.gov.pl <http://www.pup.ostrowwlkp.pl>

51.	Stolarz budowlany	16
52.	Technik ogrodnik	16
53.	Ekonomista	15
54.	Opiekunka dziecięca	15



Wykres 11

10 pierwszych pozycji napływu bezrobotnych według zawodów w I półroczu 2011 roku

Można zauważyć, że od kilku lat w pierwszej dziesiątce powtarzają się te same zawody. Pierwsze trzy miejsca rankingowe zajmują przedstawiciele takich samych zawodów, jak w II półroczu 2010 roku (sprzedawca, ślusarz, technik mechanik).

Dokonano również analizy napływu bezrobotnych kobiet w I półroczu 2011 roku. Poniższa tabela pokazuje napływ bezrobotnych kobiet.

Tabela Nr 19

Zestawienie zawodów reprezentowanych przez rejestrujące się kobiety w I półroczu 2011 roku

Lp.	Nazwa zawodu	Liczba rejestrujących się w I półroczu 2011 kobiet
1.	Sprzedawca	249
2.	Kucharz	95
3.	Technik ekonomista	90



POWIATOWY URZĄD PRACY


w Ostrowie Wielkopolskim

Ul. Wolności 29 a, 63-400 Ostrow Wielkopolski

tel. (062) 73-73-200 fax (062) 73-73-202

e-mail: poow@praca.gov.pl <http://www.pup.ostrowwlkp.pl>

4.	Krawiec	87
5.	Fryzjer	58
6.	Szwaczka	43
7.	Technik technologii odzieży	36
8.	Kelner	34
9.	Technik żywienia i gospodarstwa domowego	32
10.	Specjalista do spraw badań społ.-ekonom.	31
11.	Pozostali specjaliści do spraw zarządzania i organizacji	30
12.	Kucharz małej gastronomii	25
13.	Pedagog	25
14.	Robotnik gospodarczy	18
15.	Technik prac biurowych	18
16.	Specjalista administracji publicznej	18
17.	Robotnik pomocniczy w przemyśle przetwórczym	17
18.	Technik ogrodnik	16
19.	Technik rolnik	16
20.	Technik budownictwa	16
21.	Technik handlowiec	16
22.	Cukiernik	16
24.	Opiekunka dziecięca	15



Wykres 12

10 pierwszych pozycji napływu bezrobotnych kobiet według zawodów w I półroczu 2011 roku



POWIATOWY URZĄD PRACY

w Ostrowie Wielkopolskim

Ul. Wolności 29 a, 63-400 Ostrów Wielkopolski

tel. (062) 73-73-200 fax (062) 73-73-202

e-mail: poow@praca.gov.pl <http://www.pup.ostrowwlpk.pl>

Do analizy wzięto pod uwagę zawody, w których napłynęło co najmniej 15 osób. Najliczniejszymi zawodami, które reprezentowały kobiety rejestrujące się w I półroczu 2011 roku to: sprzedawca, krawiec, technik ekonomista, kucharz, fryzjer i szwaczka. W porównaniu do II półrocza 2010 roku struktura utrzymuje się na podobnym poziomie. W pierwszej czwórce znajdują się takie same zawody, jak w I półroczu 2011 roku. Zmieniły się tylko miejsca rankingowe.

W ogólnej liczbie 4729 osób bezrobotnych rejestrujących się w Powiatowym Urzędzie Pracy w Ostrowie Wielkopolskim, absolwenci stanowili liczbę 550 osób, w tym było 316 kobiet. Absolwenci stanowią więc około 12% ogólnej liczby osób rejestrujących się bezrobotnych w I półroczu 2011 roku.

W poniższej tabeli umieszczono analizę zawodów, których napływ wynosił co najmniej 7 osób.

Tabela Nr 20

Zestawienie zawodów reprezentowanych przez rejestrujących się absolwentów w I półroczu 2011 roku i II półroczu 2010 roku

Lp.	Nazwa zawodu	Napływ bezrobotnych absolwentów w II półroczu 2010 roku	w tym kobiety	Napływ bezrobotnych absolwentów w I półroczu 2011 roku	w tym kobiety
1.	Pozostali specjaliści d/s zarządzania i organizacji	22	16	18	14
2.	Fryzjer	37	37	11	11
3	Kucharz małej gastronomii	29	18	11	6
4	Sprzedawca	20	19	11	11
5	Technik ekonomista	16	14	8	7
6	Pedagog	20	19	8	8
7.	Mechanik pojazdów samochodowych	26	0	8	0
8.	Malarz tapeciarsz	11	0	8	0
9.	Stolarz	11	0	7	0
10.	Technik usług fryzjerskich	11	11	7	7
11.	Fizjoterapeuta	16	11	7	4



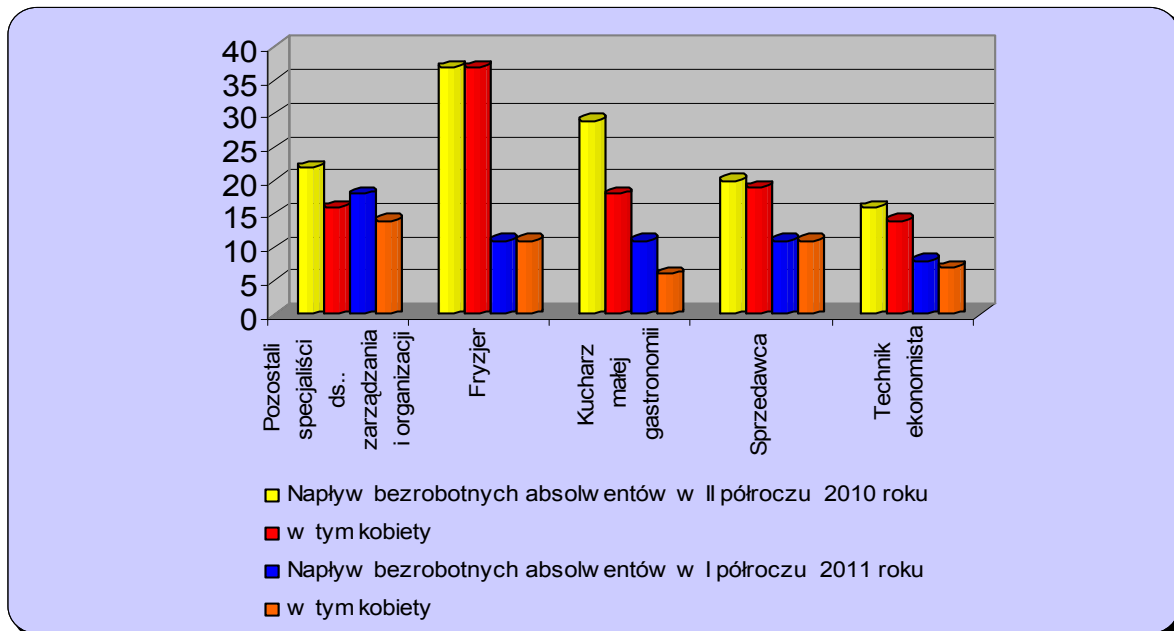
POWIATOWY URZĄD PRACY

w Ostrowie Wielkopolskim

Ul. Wolności 29 a, 63-400 Ostrów Wielkopolski

tel. (062) 73-73-200 fax (062) 73-73-202

e-mail: poow@praca.gov.pl <http://www.pup.ostrowwlkp.pl>



Wykres Nr 13

5 pierwszych zawodów reprezentowanych przez rejestrujących się absolwentów w I półroczu 2011 roku w porównaniu do II półrocza 2010 roku z uwzględnieniem kobiet

Na podstawie powyższej tabeli można stwierdzić, iż najczęściej rejestrującymi się są absolwenci w następujących zawodach:

- Pozostali specjaliści d/s zarządzania i organizacji – 18 osób,
- Kucharz małej gastronomii – 11 osób,
- Fryzjer – 11 osób,
- Sprzedawca – 11 osób.

W I półroczu 2011 roku napływ bezrobotnych absolwentów wg zawodów zmienił się w porównaniu z II półroczem 2010.

Struktura napływu bezrobotnych wg grup zawodowych w powiecie ostrowskim w I półroczu 2011 roku

Analizując strukturę napływu osób bezrobotnych do Powiatowego Urzędu Pracy wg grup zawodowych w I półroczu 2011 roku możemy zauważyć, że struktura nie uległa zmianie. Na pierwszy miejscu nadal figuruje grupa zawodowa robotników obróbki metali i mechaników maszyn i urządzeń z tą samą najliczniejszą grupą elementarną ślusarze i pokrewni. Drugie miejsce



POWIATOWY URZĄD PRACY

w Ostrowie Wielkopolskim

Ul. Wolności 29 a, 63-400 Ostrów Wielkopolski

tel. (062) 73-73-200 fax (062) 73-73-202

e-mail: poow@praca.gov.pl http://www.pup.ostrowwlpk.pl

również przypadło tej samej grupie co w poprzednim raporcie, a mianowicie średniemu personelowi nauk fizycznych, chemicznych i technicznych, gdzie najliczniejszą grupą elementarną jest tak jak w poprzednim rankingu grupa techników mechaników. Nadal trudności ze znalezieniem zatrudnienia mają przede wszystkim osoby o niskich kwalifikacjach zawodowych i małym doświadczeniu zawodowym.

Tabela Nr 21

Struktura napływu bezrobotnych wg grup zawodowych w powiecie ostrowskim w I półroczu 2011 roku

Kod grupy dużej	Nazwa grupy dużej	Odsetek napływającej grupy w I półroczu 2011 roku [w %]	Nazwa grupy elementarnej	Odsetek napływającej grupy w I półroczu 2011 roku [w %]
72	Robotnicy obróbki metali i mechanicy maszyn i urządzeń	13,0246	Ślusarze i pokrewni	4,4950
31	Średni personel nauk fizycznych, chemicznych i technicznych	12,1582	Technicy mechanicy	3,6826
75	Robotnicy w przetwórstwie spożywczym, obróbce drewna, produkcji wyrobów tekstylnych i pokrewni	9,3963	Krawcy, kuśnierze, kapelusznicy i pokrewni	2,4641
51	Pracownicy usług osobistych	9,2608	Kucharze	4,0888

Analizując strukturę napływu **bezrobotnych kobiet** według grup zawodowych nie zauważamy zmian w grupach zawodowych na pierwszych pięciu miejscach listy rankingowej. Uległa zmianie jedynie liczebność poszczególnych grup. Struktura napływu bezrobotnych kobiet została przedstawiona w tabeli poniżej, która zawiera największe grupy zawodowe oraz ich najliczniejsze grupy elementarne.

Tabela Nr 22

Struktura napływu bezrobotnych kobiet według grup zawodowych w I półroczu 2011 roku

Kod grupy dużej	Nazwa grupy dużej	I półrocze 2011 [w %]	Nazwa grupy elementarnej	I półrocze 2011 [w %]
52	Sprzedawcy i pokrewni	15,8395	Sprzedawcy sklepowi (ekspedienci)	15,1556



POWIATOWY URZĄD PRACY

w Ostrowie Wielkopolskim

Ul. Wolności 29 a, 63-400 Ostrów Wielkopolski

tel. (062) 73-73-200 fax (062) 73-73-202

e-mail: poow@praca.gov.pl <http://www.pup.ostrowwlpk.pl>

51	Pracownicy usług osobistych	15,6125	Kucharze	6,8946
75	Robotnicy w przetwórstwie spożywczym, obróbce drewna, produkcji wyrobów tekstylnych i pokrewni	10,3702	Krawcy, kuśnierze, kapelusznicy i pokrewni	5,0142
24	Specjaliści ds. ekonomicznych i zarządzania	8,5470	Specjalista ds. administracji i rozwoju	4,1595

Analizując strukturę napływu **bezrobotnych absolwentów** według grup zawodowych można zauważyć, że grupy zawodowe uległy zmianie w porównaniu z II półroczem 2010 roku. W rankingu pozostała grupa duża 51 i 24, pozostałe dwie grupy duże 21 i 26 są nowe.

Tabela Nr 23

Struktura napływu bezrobotnych absolwentów według grup zawodowych w I półroczu 2011 roku

Kod grupy dużej	Nazwa grupy dużej	I półrocze 2011 [w %]	Nazwa grupy elementarnej	I półrocze 2011 [w %]
24	Specjaliści ds. ekonomicznych i zarządzania	15,6147	Specjaliści ds. zarządzania i organizacji	6,6446
51	Pracownicy usług osobistych	12,2925	Fryzjer	5,9801
21	Specjaliści nauk fizycznych, matematycznych i technicznych	9,9669	Inżynierowie inżynierii środowiska	1,6611
26	Specjaliści z dziedziny prawa, dziedzin społecznych i kultury	9,9668	Filolodzy i tłumacze	3,6545

Analizując napływ bezrobotnych **kobiet w grupie absolwentów** zauważamy, że kobiety rekrutowały się przede wszystkim z następujących grup zawodowych:

- 24 - Specjalistów ds. ekonomicznych i zarządzania,
- 51 - Pracowników usług osobistych.

Grupa 24 zajmuje czołowe miejsca w na liście rankingowej od 2007 roku.

Strukturę napływu bezrobotnych kobiet w statusie absolwenta przedstawiono w tabeli poniżej.



POWIATOWY URZĄD PRACY

w Ostrowie Wielkopolskim

Ul. Wolności 29 a, 63-400 Ostrów Wielkopolski

tel. (062) 73-73-200 fax (062) 73-73-202

e-mail: poow@praca.gov.pl <http://www.pup.ostrowwlkp.pl>

Tabela Nr 24

Struktura napływu bezrobotnych kobiet - absolwentów według grup zawodowych w II półroczu 2010 roku

Kod grupy dużej	Nazwa grupy dużej	I półrocze 2011[w %]	Nazwa grupy elementarnej	I półrocze 2011 [w %]
24	Specjaliści ds. ekonomicznych i zarządzania	20,9302	Specjaliści ds. zarządzania i organizacji	9,3023
51	Pracownicy usług osobistych	18,0230	Fryzjerzy	10,4648
23	Specjaliści nauczania i wychowania	10,4652	Wizytatorzy i specjaliści metod nauczania	4,6512
26	Specjaliści z dziedziny prawa, dziedzin społecznych i kultury	10,4651	Filolodzy i tłumacze	6,3953

Podsumowując analizę napływu najliczniejszych grup zawodowych w powiecie ostrowskim w I półroczu 2011 należy stwierdzić, iż duże grupy zawodowe wykazują mały ruch zmienny. Ranking grup zawodowych mało odbiega od rankingu II półrocza 2010 roku.

Analiza ofert pracy w I półroczu 2011 roku

Aby ocenić szanse na podjęcie pracy przez bezrobotnych napływających i zarejestrowanych w tutejszym Urzędzie dokonamy analizy ofert pracy wg zawodów zgłoszonych w powiecie ostrowskim.

Poniższa tabela przedstawia zgłoszone oferty pracy w I półroczu 2011 roku. Do analizy wzięto pod uwagę zawody, w których zgłoszono minimum 10 ofert pracy

Tabela Nr 25

Oferty pracy wg zawodów w powiecie ostrowskim w I półroczu 2011 roku

Lp.	Kod zawodu	Nazwa zawodu	Zgłoszone oferty pracy w I półroczu
1.	515303	Robotnik gospodarczy	350
2.	411090	Pozostali pracownicy obsługi biurowej	123
3.	931301	Robotnik budowlany	114
4.	522301	Sprzedawca	104



POWIATOWY URZĄD PRACY

w Ostrowie Wielkopolskim

Ul. Wolności 29 a, 63-400 Ostrów Wielkopolski

tel. (062) 73-73-200 fax (062) 73-73-202

e-mail: poow@praca.gov.pl <http://www.pup.ostrowwlkp.pl>

5.	341202	Opiekun osoby starszej	75
6.	524404	Telemarketer	74
7.	712101	Dekarz	69
8.	711202	Murarz	68
9.	833203	Kierowca samochodu ciężarowego	58
10.	332203	Przedstawiciel handlowy	49
11.	721204	Spawacz metodą MAG	49
12.	432103	Magazynier	37
13.	752205	Stolarz	37
14.	753303	Szwaczka	33
15.	722290	Pozostali ślusarze i pokrewni	30
16.	512001	Kucharz	26
17.	541307	Pracownik ochrony fizycznej bez licencji	25
18.	722308	Operator obrabiarek sterowanych numerycznie	24
19.	243305	Specjalista do spraw sprzedaży	23
20.	722204	Ślusarz	23
21.	711501	Cieśla	23
22.	911207	Sprzątaczką biurową	22
23.	831104	Maszynista pojazdu trakcyjnego	20
24.	941201	Pomoc kuchenna	19
25.	514101	Fryzjer	19
26.	333105	Spedytor	15
27.	832202	Kierowca samochodu dostawczego	15
28.	832203	Kierowca samochodu osobowego	14
29.	722301	Frezer	14
30.	721301	Błacharz	14
31.	441202	Kurier	13
32.	711601	Brukarz	13
33.	713203	Lakiernik samochodowy	13
34.	941101	Pracownik przygotowujący posiłki typu fast-food	12
35.	818990	Pozostali operatorzy stacjonarnych maszyn i urządzeń gdzie indziej niesklasyfikowani	12
36.	723105	Mechanik samochodów osobowych	12
37.	712501	Monter/składacz okien	12
38.	721206	Spawacz metodą TIG	11
39.	721290	Pozostali spawacze i pokrewni	11
40.	722314	Tokarz w metalu	11
41.	741103	Elektryk	11
42.	751106	Ubojowy	11
43.	751201	Cukiernik	11
44.	931205	Robotnik drogowy	11
45.	752208	Stolarz meblowy	11
46.	811104	Operator koparki	10
47.	753105	Krawiec	10
48.	723103	Mechanik pojazdów samochodowych	10
49.	522305	Technik handlowiec	10
50.	513101	Kelner	10

W I półroczu 2011 roku zgłoszono 2379 ofert pracy. Jest to nieznaczny spadek w porównaniu z II półroczem 2010, w którym odnotowano – 2522 oferty pracy.



POWIATOWY URZĄD PRACY

w Ostrowie Wielkopolskim

Ul. Wolności 29 a, 63-400 Ostrów Wielkopolski

tel. (062) 73-73-200 fax (062) 73-73-202

e-mail: poow@praca.gov.pl <http://www.pup.ostrowwlpk.pl>

Na podstawie zgłoszonych wolnych miejsc pracy można stwierdzić, że najwięcej ofert pracy zgłoszono dla zawodów:

- robotnik gospodarczy – 350 ofert pracy
- pozostali pracownicy obsługi biurowej – 123 oferty pracy,
- robotnik budowlany – 114 ofert pracy,
- sprzedawca – 104 oferty pracy,
- opiekun osoby starszej – 75 ofert pracy,
- telemarketer – 74 oferty pracy,
- dekarz – 69 ofert pracy.

Zmiany nastąpiły już od pierwszych miejsc rankingowych. W II półroczu 2010 roku czołowe miejsca rankingowe pod względem ilości ofert pracy zajął telemarketer, robotnik budowlany i robotnik gospodarczy. Analogicznie w I półroczu 2011 roku czołowe miejsca rankingowe należą do: robotnik gospodarczy, pozostali pracownicy obsługi biurowej i robotnik budowlany. Bez zmian pozostało miejsce czwarte – sprzedawca.

Analizując pierwszą dziesiątkę zawodów, w których zgłoszono największą liczbę ofert pracy i porównując ją z II półroczem 2010 roku można zauważyć, że w tej grupie zawodów nie występują już takie zawody jak: pracownik przygotowujący posiłki typu fast-food czy operator obrabiarek sterowanych numerycznie. Pojawiły się natomiast zawody, które w poprzednim rankingu były na dalszych miejscach, jak: dekarz, opiekun osoby starszej oraz pozostali pracownicy obsługi biurowej. Podobnie jak w 2009, 2010 roku, tak i w I połowie 2011 roku nie odnotowano zapotrzebowania dla stanowisk i zawodów, które wymagają wysokiego poziomu wiedzy zawodowej, umiejętności oraz doświadczenia w zakresie nauk społecznych, humanistycznych czy przyrodniczych.

W niniejszym opracowaniu ustalimy dla jakich grup zawodowych o kodzie 2 – cyfrowym i 4 – cyfrowym zgłoszono największy odsetek ofert pracy w I półroczu 2011 roku w powiecie ostrowskim. Poniższa tabela zawiera procentowe zestawienie ofert pracy dla 20 grup zawodowych.

Tabela Nr26
Struktura ofert pracy wg grup zawodowych w powiecie ostrowskim w I półroczu 2011

Lp.	Kod zawodu	Nazwa zawodu	Oferty pracy zgłoszone w I półroczu
1.	51	Pracownicy usług osobistych	17,5431
	5153	Gospodarze budynków	14,7245
2.	71	Robotnicy budowlani i pokrewni (z wyłączeniem elektryków)	13,0414
	7121	dekarze	2,9028
3.	72	Robotnicy obróbki metali, mechanicy maszyn i urządzeń i pokrewni	10,8541



POWIATOWY URZĄD PRACY

w Ostrowie Wielkopolskim

Ul. Wolności 29 a, 63-400 Ostrów Wielkopolski

tel. (062) 73-73-200 fax (062) 73-73-202

e-mail: poow@praca.gov.pl http://www.pup.ostrowlwkp.pl

	7212	Spawacze i pokrewni	3,3656
4.	52	Sprzedawcy i pokrewni	9,6340
	5223	Sprzedawcy sklepowi (ekspedienci)	5,1325
5.	41	Sekretarki, operatorzy urządzeń biurowych i pokrewni	6,0161
	4110	Pracownicy obsługi biurowej	5,6374
6.	93	Robotnicy pomocniczy w górnictwie, przemyśle, budownictwie i transporcie	5,5532
	9313	Robotnicy pomocniczy w budownictwie ogólnym	4,7960
7.	75	Robotnicy w przetwórstwie spożywczym, obróbce drewna, produkcji wyrobów tekstylnych i pokrewni	5,3430
	7522	Stolarze meblowi i pokrewni	2,0194
8.	83	Kierowcy i operatorzy pojazdów	5,0904
	8332	Kierowcy samochodów ciężarowych	2,5663
9.	34	Średni personel z dziedziny prawa, spraw społecznych, kultury i pokrewny	3,8284
	3412	Pracownicy pomocy społecznej i pracy socjalnej	3,5339
10.	33	Średni personel do spraw biznesu i administracji	3,4077
	3322	Przedstawiciele handlowi	2,0614
11.	81	Operatorzy maszyn i urządzeń wydobywczych i przetwórczych	2,1455
	8111	Górnicy podziemnej i odkrywkowej eksploatacji złóż i pokrewni	0,7993
12.	24	Specjaliści do spraw ekonomicznych i zarządzania	1,9352
	2433	Specjaliści do spraw sprzedaży (z wyłączeniem technologii informacyjno – komunikacyjnej)	0,9676
13.	43	Pracownicy do spraw finansowo-statystycznych i ewidencji materiałowej	1,8931
	4321	Magazynierzy i pokrewni	1,6407
14.	74	Elektrycy i elektonicy	1,6827
	7411	Elektrycy budowlani i pokrewni	0,6731
15.	54	Pracownicy usług ochrony	1,5986
	5413	Pracownicy ochrony osób i mienia	1,5145
16.	21	Specjaliści nauk fizycznych, matematycznych i technicznych	1,5145
	2142	Inżynierowie budownictwa	0,3786
17.	94	Pracownicy pomocniczy przygotowujący posiłki	1,3462
	9412	pomoce kuchenne	0,8414
18.	91	Prace domowe i sprzątaczk	1,1359
	9112	Pomoce i sprzątaczk biurowe, hotelowe i pokrewnne	0,9676
19.	31	Średni personel nauk fizycznych, chemicznych i technicznych.	0,9676
	3112	Technicy budownictwa	0,3786
20.	44	Pozostali pracownicy obsługi biura	0,9255
	4412	Listonosze i pokrewni	0,6310



POWIATOWY URZĄD PRACY

w Ostrowie Wielkopolskim

Ul. Wolności 29 a, 63-400 Ostrów Wielkopolski

tel. (062) 73-73-200 fax (062) 73-73-202

e-mail: poow@praca.gov.pl <http://www.pup.ostrowwlpk.pl>

Analizując oferty pracy wg grup zawodowych zgłoszonych w powiecie ostrowskim w I półroczu 2011, można zauważyć, że najwyższy odsetek ofert pracy został zgłoszony w ramach grupy zawodów:

- Pracownicy usług osobistych, a największą liczbę ofert, w ramach tej grupy, zgłoszono dla zawodu: gospodarze budynków,
- Robotnicy budowlani i pokrewni (z wyłączeniem elektryków), a w ramach tej grupy – dekarza,
- Robotnicy obróbki metali, mechanicy maszyn i urządzeń i pokrewni, i w tej grupie największą liczbę ofert zgłoszono dla zawodu: spawacze i pokrewni.

W II półroczu 2010 roku najwyższy odsetek ofert miała grupa: sprzedawcy i pokrewni, która w aktualnym rankingu zajmuje miejsce czwarte. Miejsca drugie i trzecie pozostały bez zmian w porównaniu z II półroczem 2010 roku.

Tabela Nr 27

Zestawienie 23 stanowisk pracy, dla których zgłoszono największą liczbę ofert pracy do liczby osób bezrobotnych wg stanu na koniec czerwca 2011 roku

Lp.	Nazwa zawodu	Zgłoszone oferty pracy w I półroczu 2011	Napływ osób bezrobotnych w I półroczu 2011	Stan osób bezrobotnych na koniec I półrocza 2011
1.	Robotnik gospodarczy	350	40	61
2.	Pozostali pracownicy obsługi biurowej	123	11	8
3.	Robotnik budowlany	114	31	37
4.	Sprzedawca	104	279	433
5.	Opiekun osoby starszej	75	1	1
6.	Telemarketer	74	2	0
7.	Dekarz	69	17	7
8.	Murarz	68	86	82
9.	Kierowca samochodu ciężarowego	58	19	24
10.	Przedstawiciel handlowy	49	5	7
11.	Spawacz metodą MAG	49	1	0
12.	Magazynier	37	17	16
13.	Stolarz	37	49	40
14.	Szwaczka	33	44	88
15.	Pozostali ślusarze i	30	0	0



POWIATOWY URZĄD PRACY

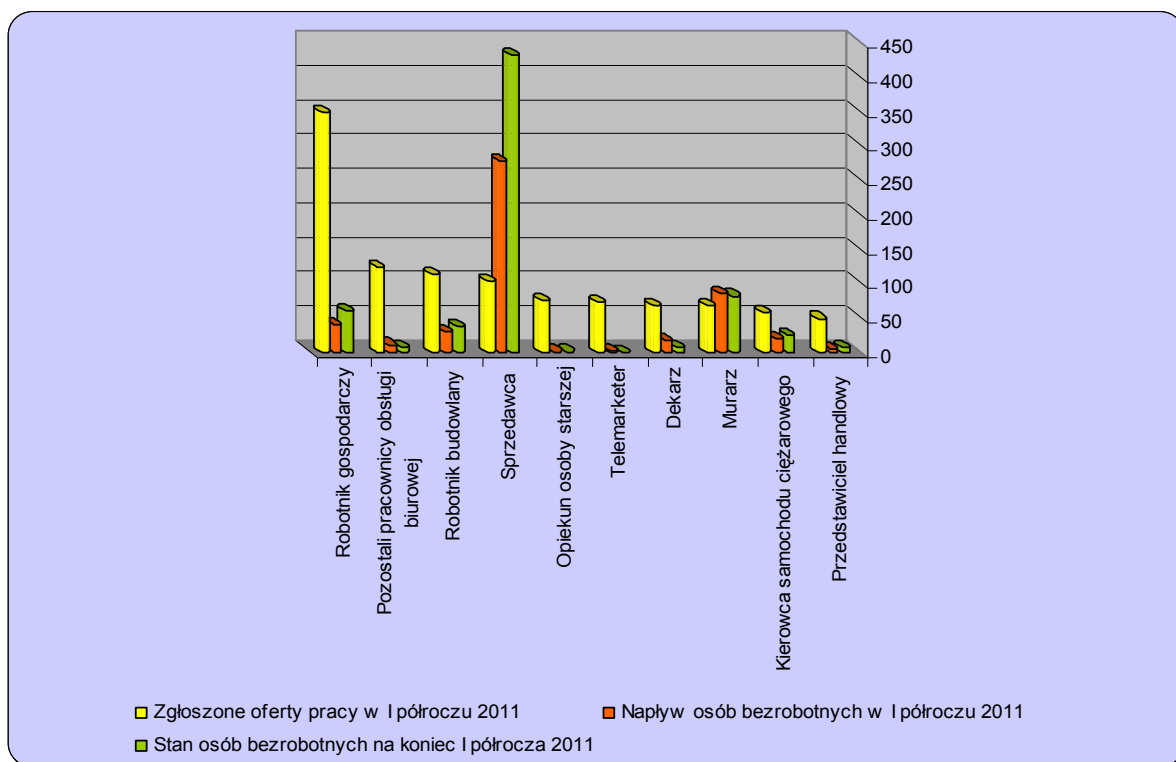
w Ostrowie Wielkopolskim

Ul. Wolności 29 a, 63-400 Ostrów Wielkopolski

tel. (062) 73-73-200 fax (062) 73-73-202

e-mail: poow@praca.gov.pl http://www.pup.ostrowwlkp.pl

	pokrewni			
16.	Kucharz	26	110	169
17.	Pracownik ochrony fizycznej bez licencji	25	2	1
18.	Operator obrabiarek sterowanych numerycznie	24	9	9
19.	Specjalista do spraw sprzedaży	23	1	2
20.	Ślusarz	23	162	201
21.	Cieśla	23	2	1
22.	Sprzątaczką biurową	22	13	28
23.	Maszynista pojazdu trakcyjnego	20	1	0



Wykres Nr14

Zestawienie 10 stanowisk pracy, dla których zgłoszono największą liczbę ofert pracy w porównaniu do liczby osób bezrobotnych i stanu na koniec czerwca 2011 roku

Analiza ofert zgłoszonych w I półroczu 2011 roku do Powiatowego Urzędu Pracy w Ostrowie Wielkopolskim wskazuje, że największe możliwości skojarzenia z ofertą pracy na terenie powiatu ostrowskiego mają:

- Robotnicy gospodarczy – 350 ofert pracy,
- Pozostali pracownicy obsługi biurowej – 123 oferty pracy,



POWIATOWY URZĄD PRACY

w Ostrowie Wielkopolskim

Ul. Wolności 29 a, 63-400 Ostrów Wielkopolski

tel. (062) 73-73-200 fax (062) 73-73-202

e-mail: poow@praca.gov.pl <http://www.pup.ostrowwlkp.pl>

- Robotnicy budowlani – 114 ofert pracy,
- Opiekunowie osoby starszej – 75 ofert pracy,
- Telemarketerzy – 74 oferty pracy,
- Dekarze – 69 ofert pracy.

Pomimo zmniejszenia się ilości ofert pracy w zawodach: telemarketera, kierowcy samochodu ciężarowego, przedstawiciela handlowego, operatora obrabiarek sterowanych numerycznie i dekarza, osoby bezrobotne posiadające takie kwalifikacje lub doświadczenie nie miały problemów z pozyskaniem zatrudnienia.

Bez wątplenia w najgorszej sytuacji zatrudnieniowej znajdują się ślusarze i kucharze, których sytuacja na rynku pracy i tak była już trudna.

Najszybciej do pracy mogą być skierowani wszyscy bezrobotni zorientowani i chętni do pracy fizycznej jako robotnicy gospodarczy lub pracownicy sektora budownictwa. Pomimo wzrostu ilości ofert pracy na stanowisku sprzedawcy w porównaniu z II półroczem 2010 osoby w tym zawodzie nadal mają trudności z podjęciem pracy w zawodzie.

Ranking grup zawodowych zgłoszonych w ofertach pracy w powiecie ostrowskim w I półroczu 2011 roku ze względu na wskaźnik szansy uzyskania oferty pracy

Poniższa tabela przedstawia 15 grup zawodowych o kodzie 2 – cyfrowym ze względu na szansę uzyskania oferty pracy

Tabela Nr 28

15 grup zawodowych, których szansa uzyskania oferty pracy jest najwyższa

Lp.	Kod grupy zawodów	Nazwa grupy zawodów	Wskaźnik szansy uzyskania oferty
1.	12	Kierownicy ds. zarządzania i handlu	MAX
2.	13	Kierownicy ds. produkcji i usług	1,3333
3.	11	Przedstawiciele władz publicznych, wyżsi urzędnicy i dyrektorzy generalni	0,6666
4.	53	Pracownicy opieki osobistej i pokrewni	0,5152
5.	14	Kierownicy w branży hotelarskiej, handlu i innych branżach usługowych	0,5000
6.	92	Robotnicy pomocniczy w rolnictwie, leśnictwie, rybołówstwie	0,444
7.	41	Sekretarki, operatorzy urządzeń biurowych i pokrewni	0,4211
8.	44	Pozostali pracownicy obsługi biura	0,4074



POWIATOWY URZĄD PRACY

w Ostrowie Wielkopolskim

Ul. Wolności 29 a, 63-400 Ostrów Wielkopolski

tel. (062) 73-73-200 fax (062) 73-73-202

e-mail: poow@praca.gov.pl <http://www.pup.ostrowwlkp.pl>

9.	34	Średni personel z dziedziny prawa, spraw społecznych, kultury i pokrewny	0,3826
10.	94	Pracownicy pomocniczy przygotowujący posiłki	0,3556
11.	54	Pracownicy usług ochrony	0,3333
12.	43	Pracownicy ds. finansowo- statystycznych i ewidencji materiałowej	0,2073
13.	93	Robotnicy pomocniczy w górnictwie, przemyśle, budownictwie i transporcie	0,1856
14	83	Kierowcy i operatorzy pojazdów	0,1641
15.	71	Robotnicy budowlani i pokrewni(z wyłączeniem elektryków	0,1312

W oparciu o powyższe zestawienie można wysnuć wnioski, że największe szanse otrzymania oferty pracy mają przedstawiciele kadry kierowniczej. Wysoki wskaźnik otrzymania oferty pracy w grupach zawodowych 12 i 13 wynika ze stosunku osób zarejestrowanych do napływających ofert pracy. Należy jednak pamiętać, że na stanowiska kierownicze są zatrudniane osoby z bardzo wysokimi kwalifikacjami, często ze znajomością kilku języków obcych, wysokimi kompetencjami społecznymi, a także umiejętnościami z zakresu zarządzania i ekonomii. Dużą szansę uzyskania oferty pracy mają również:

- Pracownicy opieki osobistej i pokrewni,
- Robotnicy pomocniczy w rolnictwie, leśnictwie, rybołówstwie,
- Sekretarki, operatorzy urządzeń biurowych i pokrewni,
- Pozostali pracownicy obsługi biura.

Ranking zawodów generujących długotrwale bezrobocie w powiecie ostrowskim w I półroczu 2011 roku

Analizując grupy zawodów generujących długotrwale bezrobocie w powiecie ostrowskim w I półroczu 2011 roku można dostrzec znaczne zmiany w porównaniu do II półrocza 2010 roku. Grupy zawodów wg kodu czterocyfrowego, które znalazły się w pierwszej dwudziestce grup generujących długotrwale bezrobocie w II półroczu 2010 roku nie generowały takiego bezrobocia w badanym okresie. Należały do nich:

- Maszynistki i operatorzy edytorów tekstu,
- Nauczyciele kształcenia zawodowego,
- Technicy medyczni i dentystyczni,
- Listonosze i pokrewni,
- Windykatorzy i pokrewni,



POWIATOWY URZĄD PRACY

w Ostrowie Wielkopolskim

Ul. Wolności 29 a, 63-400 Ostrów Wielkopolski

tel. (062) 73-73-200 fax (062) 73-73-202

e-mail: poow@praca.gov.pl <http://www.pup.ostrowwlpk.pl>

- Instruktorzy fitness i rekreacji ruchowej,
- Formierze odlewniczy i pokrewni,
- Opiekunowie dziecięcy,
- Jubilerzy, złotnicy i pokrewni,
- Czyściciele pojazdów,
- Rzemieślnicy gdzie indziej niesklasyfikowani.

W I półroczu 2011 roku na czołowych miejscach rankingowych pojawiły się następujące grupy zawodów generujących długotrwałe bezrobocie, które znajdują się w poniższym zestawieniu.

Tabela Nr 29

Zestawienie grup zawodowych o kodzie 4 – cyfrowym generujących długotrwałe bezrobocie

Lp.	Kod grupy zawodów	Nazwa grupy zawodów	Wskaźnik długotrwałego bezrobocia
1.	5112	Konduktorzy i pokrewni	1,0000
2.	4413	Kodowacze, korektorzy i pokrewni	1,0000
3.	7113	Robotnicy obróbki kamienia	1,0000
4.	7119	Robotnicy robót stanu surowego i pokrewni gdzie indziej niesklasyfikowani	1,0000
5.	3131	Operatorzy urządzeń energetycznych	1,0000
6.	5245	Pracownicy stacji obsługi pojazdów	1,0000
7.	5329	Pracownicy opieki osobistej w ochronie zdrowia i pokrewni gdzie indziej niesklasyfikowani	1,0000
8.	8181	Operatorzy urządzeń do produkcji wyrobów szklanych i ceramicznych	1,0000
9.	2342	Specjaliści do spraw wychowania małego dziecka	0,8333
10.	4226	Recepcjoniści (z wyłączeniem hotelowych)	0,7500
11.	4223	Operatorzy centrali telefonicznych	0,7500

Porównując I półrocze roku 2011 i II półrocze 2010 roku, niezmiennie wśród 20 – stu grup zawodowych generujących długotrwałe bezrobocie znajdują się grupy zawodów zestawione w poniższej tabeli.

Tabela nr 30

Zestawienie 9 grup zawodowych generujących długotrwałe bezrobocie w I półroczu 2011 i II półroczu 2010



POWIATOWY URZĄD PRACY

w Ostrowie Wielkopolskim

Ul. Wolności 29 a, 63-400 Ostrów Wielkopolski

tel. (062) 73-73-200 fax (062) 73-73-202

e-mail: poow@praca.gov.pl <http://www.pup.ostrowwlkp.pl>

Lp.	Kod grupy zawodu	Nazwa grupy zawodu	Wskaźnik długotrwałego bezrobocia (I półrocze 2011 roku)	Wskaźnik długotrwałego bezrobocia (I półrocze 2010 roku)
1.	6112	Sadownicy	1,0000	1,0000
2.	1439	Kierownicy do spraw innych typów usług gdzie indziej niesklasyfikowani	1,0000	1,0000
3.	6129	Hodowcy zwierząt gdzie indziej niesklasyfikowani	1,0000	1,0000
4.	3253	Optycy okularowi	1,0000	1,0000
5.	4132	Operatorzy wprowadzania danych	1,0000	1,0000
6.	3359	Urzednicy państwowi do spraw nadzoru gdzie indziej niesklasyfikowani	1,0000	1,0000
7.	5221	Właściciele sklepów	1,0000	1,0000
8.	7315	Formowacze wyrobów szklanych, krajacze i szlifierze szkła	1,0000	1,0000
9.	7535	Wyprawiacze skór, garbarze i pokrewni	1,0000	1,0000

Struktura bezrobotnych i ofert pracy według PKD

Analizując strukturę bezrobotnych i ofert pracy w I półroczu 2011 roku można zauważyć, że w najkorzystniejszej sytuacji byli bezrobotni, którzy posiadali doświadczenie w budownictwie, działalności w zakresie usług administrowania i działalności wspierającej, administracji publicznej i obrony narodowej. Świadczy o tym stosunek osób zarejestrowanych do napływających ofert pracy w I półroczu 2011 roku. W mniej korzystnej sytuacji znajdowały się osoby bezrobotne, które posiadały doświadczenie zawodowe w rolnictwie, leśnictwie, łowiectwie i rybactwie, przetwórstwie przemysłowym, handlu hurtowym i detalicznym, działalności związanej z zakwaterowaniem i usługami gastronomicznymi, a także transporcie i gospodarce magazynowej. W tych sekcjach PKD ilość osób zarejestrowanych była dużo wyższa niż liczba ofert pracy, które wpłynęły do Urzędu w I półroczu 2011 roku. Analizując strukturę osób bezrobotnych i ofert pracy według sekcji PKD można zauważyć, że struktura ta zmieniła się, szczególnie w przypadku ofert pracy zgłoszonych do Urzędu Pracy. W I półroczu 2011 roku największy wzrost ofert pracy można zauważyć w administracji publicznej i obronie narodowej (I półrocze 2011 - 12,2320, II półrocze 2010 - 4,2030), działalności w zakresie usług administrowania i działalności wspierającej (I półrocze 2011 - 12,4842, II półrocze 2010 - 5,9080). W znacznym stopniu zmniejszyła się liczba ofert pracy z sekcji Informacja i komunikacja (I półrocze 2011 - 2,6061 II półrocze 2010 - 24,5043). Taka



POWIATOWY URZĄD PRACY

w Ostrowie Wielkopolskim

Ul. Wolności 29 a, 63-400 Ostrów Wielkopolski

tel. (062) 73-73-200 fax (062) 73-73-202

e-mail: poow@praca.gov.pl <http://www.pup.ostrowwlpk.pl>

różnica wynika z faktu, że w roku 2010 w Ostrowie Wielkopolskim powstała nowa firma telemarketingowa, która zgłosiła ponad sześćset wolnych miejsc pracy.

Tabela Nr 31

Struktura bezrobotnych i ofert pracy według PKD w powiecie ostrowskim w I półroczu 2011r.

Sekcja PKD	Bezrobotni		Oferty pracy	
	Zarejestrowani w I-półroczu	Stan w końcu I-półrocza	Zgłoszone w I- półroczu	Stan w końcu I-półrocza
Przetwórstwo przemysłowe	28,3776	31,0192	18,2850	23,6220
Handel hurtowy i detaliczny: naprawa pojazdów samochodowych, włączając motocykle	22,5838	23,2789	17,3182	18,5039
Budownictwo	13,9300	9,4710	20,1768	27,5592
Działalność w zakresie usług administrowania i działalność wspierająca	6,1144	5,4842	12,4842	9,8425
Administracja publiczna i obrona narodowa; obowiązkowe zabezpieczenia społeczne	4,9803	6,2622	12,2320	0,3937
Rolnictwo, leśnictwo, łowiectwo i rybactwo	3,9201	4,5313	0,5885	0,7874
Działalność związana z zakwaterowaniem i usługami gastronomicznymi	3,6489	3,6756	2,3539	0,0000
Transport i gospodarka magazynowa	3,6243	3,1505	2,5641	1,5748
Działalność profesjonalna, naukowa i techniczna	2,9339	2,5476	4,2875	7,4803
Pozostała działalność usługowa	2,5641	2,6060	1,3451	3,1496

Poniższa tabela przedstawia zestawienie liczbowe osób bezrobotnych i ofert pracy według rodzaju działalności ostatniego miejsca pracy. Największa ilość osób w I półroczu 2011 zarejestrowała się



POWIATOWY URZĄD PRACY

w Ostrowie Wielkopolskim

Ul. Wolności 29 a, 63-400 Ostrów Wielkopolski

tel. (062) 73-73-200 fax (062) 73-73-202

e-mail: poow@praca.gov.pl <http://www.pup.ostrowwlkp.pl>

z doświadczeniem w przetwórstwie przemysłowym (I półrocze 2011 - 1151, II półrocze 2010 - 1545), w handlu hurtowym i detalicznym (I półrocze 2011 - 916, II półrocze 2010 - 965) oraz budownictwie (I półrocze 2011 - 565, II półrocze 2010 - 602). Napływ osób bezrobotnych w tych sekcjach nie zmienił się w porównaniu z rokiem 2010, gdzie także był najwyższy. W porównaniu z II półroczem 2010, gdzie liczba osób zarejestrowanych w poszczególnych sekcjach PKD wynosiła 4812, zmalała ona w I półroczu 2011 do 4056 osób. Największy spadek osób rejestrujących się wystąpił w sekcjach:

- przetwórstwo przemysłowe,
- budownictwo,
- rolnictwo, leśnictwo, łowiectwo i rybactwo,
- handel hurtowy i detaliczny,
- administracja publiczna i obrona narodowa,
- pozostała działalność usługowa,
- działalność związana z zakwaterowaniem i usługami gastronomicznymi.

Tabela Nr 32

Bezrobotni wg rodzaju działalności ostatniego miejsca pracy oraz ofert pracy w powiecie ostrowskim w I półroczu 2011r.

Sekcja PKD	Bezrobotni		Oferty pracy	
	Zarejestrowani w I-półroczu	Stan w końcu I-półrocza	Zgłoszone w I-półroczu	Stan w końcu I-półrocza
Przetwórstwo przemysłowe	1151	1595	435	60
Handel hurtowy i detaliczny: naprawa pojazdów samochodowych, włączając motocykle	916	1197	412	47
Budownictwo	565	487	480	70
Działalność w zakresie usług administrowania i działalność wspierająca	248	282	297	25
Administracja publiczna i obrona narodowa; obowiązkowe zabezpieczenia społeczne	202	322	291	1
Rolnictwo, leśnictwo, łowiectwo i rybactwo	159	233	14	2
Działalność związana z zakwaterowaniem i usługami gastronomicznymi	148	189	56	0
Transport i gospodarka magazynowa	147	162	61	4
Działalność profesjonalna, naukowa	119	131	102	19



POWIATOWY URZĄD PRACY

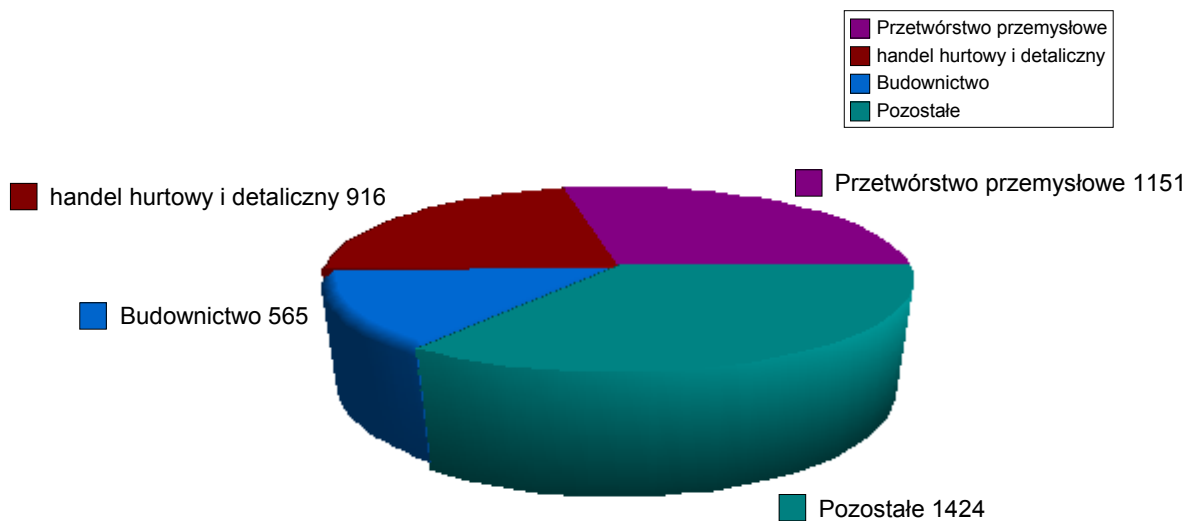
w Ostrowie Wielkopolskim

Ul. Wolności 29 a, 63-400 Ostrów Wielkopolski

tel. (062) 73-73-200 fax (062) 73-73-202

e-mail: poow@praca.gov.pl <http://www.pup.ostrowwlkp.pl>

i techniczna				
Pozostała działalność usługowa	104	134	32	8



Wykres Nr 15

Bezrobotni zarejestrowani w I półroczu 2011r. wg rodzaju działalności ostatniego miejsca pracy

Analiza zawodów deficytowych i nadwyżkowych na poziomie 6 – cyfrowego kodu zawodu

Do grup zawodowych, które charakteryzowały się wskaźnikiem deficytu należą grupy zawodowe w tabeli poniżej:

Tabela Nr 33

Zestawienie grup zawodowych o najwyższym wskaźniku deficytu

Lp.	Kod grupy zawodów	Nazwa grupy zawodów	Wskaźnik deficytu
1.	44	Pozostali pracownicy obsługi biura	7,3333
2.	94	Pracownicy pomocniczy przygotowujący posiłki	6,4000



POWIATOWY URZĄD PRACY

w Ostrowie Wielkopolskim

Ul. Wolności 29 a, 63-400 Ostrów Wielkopolski

tel. (062) 73-73-200 fax (062) 73-73-202

e-mail: poow@praca.gov.pl <http://www.pup.ostrowwlkp.pl>

3.	13	Kierownicy do spraw produkcji i usług	6,0000
4.	41	Sekretarki, operatorzy urządzeń biurowych i pokrewni	4,0857
5.	92	Robotnicy pomocniczy w rolnictwie, leśnictwie i rybołówstwie	2,6667
6.	34	Średni personel z dziedziny prawa, spraw społecznych, kultury i pokrewny	2,4595
7.	54	Pracownicy usług ochrony	2,3750
8.	11	Przedstawiciele władz publicznych, wyżsi urzędnicy i dyrektorzy generalni	2,0000
9.	43	Pracownicy do spraw finansowo-statystycznych i ewidencji materiałowej	1,7308
10.	83	Kierowcy i operatorzy pojazdów	1,6351
11.	93	Robotnicy pomocniczy w górnictwie, przemyśle, budownictwie i transporcie	1,5349
12.	51	Pracownicy usług osobistych	1,2193

W tabeli nie ujęto grup zawodowych o wskaźniku max, a są to:

- 12 – Kierownicy ds. zarządzania i handlu
- 14 – Kierownicy w branży hotelarskiej, handlu i innych branżach usługowych

Wskaźnik deficytu oznacza, że w ewidencji urzędu pracy nie było bezrobotnych z danej grupy zawodowej lub było ich niewielu, a można było kojarzyć ich ze zgłoszonymi przez pracodawców ofertami pracy.

Stan bezrobotnych w 5 grupach zawodowych o najwyższym wskaźniku deficytu w stosunku do zgłoszonych dla nich ofert pracy przedstawiono w tabeli poniżej

Tabela Nr 34

Zestawienie stanu bezrobotnych w 5 grupach zawodowych o najwyższym wskaźniku deficytu w porównaniu do liczby bezrobotnych

Nazwa grupy zawodowej	Liczba bezrobotnych	Liczba zgłoszonych ofert pracy
Pozostali pracownicy obsługi biura	8	22
Pracownicy pomocniczy przygotowujący posiłki	11	32
Kierownicy do spraw produkcji i usług	1	6



POWIATOWY URZĄD PRACY

w Ostrowie Wielkopolskim

Ul. Wolności 29 a, 63-400 Ostrów Wielkopolski

tel. (062) 73-73-200 fax (062) 73-73-202

e-mail: poow@praca.gov.pl <http://www.pup.ostrowwlpk.pl>

Sekretarki, operatorzy urządzeń biurowych i pokrewni	61	143
Robotnicy pomocniczy w rolnictwie, leśnictwie i rybołówstwie	3	8

Tabela poniżej obrazuje grupy zawodów, które charakteryzowały się wskaźnikiem nadwyżki

Tabela Nr 35

Zestawienie grup zawodowych o najwyższym wskaźniku nadwyżki

Lp.	Kod grupy zawodów	Nazwa grupy zawodów	Wskaźnik nadwyżki
1.	26	Specjaliści z dziedziny prawa, dziedzin społecznych i kultury	0,0309
2.	31	Średni personel nauk fizycznych, chemicznych i technicznych	0,0512
3.	35	Technicy informatycy	0,0938
4.	61	Rolnicy produkcji towarowej	0,1356
5.	23	Specjaliści nauczania i wychowania	0,1385
6.	53	Pracownicy opieki osobistej i pokrewni	0,1429
7.	32	Średni personel do spraw zdrowia	0,1495
8.	24	Specjaliści do spraw ekonomicznych i zarządzania	0,2300
9.	42	Pracownicy obsługi klienta	0,2500
10.	22	Specjaliści do spraw zdrowia	0,2619
11.	96	Ładowacze nieczystości i inni pracownicy przy pracach prostych	0,2727
12.	74	Elektrycy i elektronicy	0,3125
13.	21	Specjaliści nauk fizycznych, matematycznych i technicznych	0,3364
14.	75	Robotnicy w przetwórstwie spożywczym, obróbce drewna, produkcji wyrobów tekstylnych i pokrewni	0,3660



POWIATOWY URZĄD PRACY

w Ostrowie Wielkopolskim

Ul. Wolności 29 a, 63-400 Ostrów Wielkopolski

tel. (062) 73-73-200 fax (062) 73-73-202

e-mail: poow@praca.gov.pl <http://www.pup.ostrowwlkp.pl>

15.	82	Monterzy	0,4118
16.	72	Robotnicy obróbki metali, mechanicy maszyn i urządzeń i pokrewni	0,5364
17.	33	Średni personel do spraw biznesu i administracji	0,5870
18.	52	Sprzedawcy i pokrewni	0,7387
19.	25	Specjaliści do spraw technologii informacyjno-komunikacyjnych	0,8571
20.	71	Robotnicy budowlani i pokrewni (z wyłączeniem elektryków)	0,9936

W tabeli nie umieszczono grup zawodowych o najwyższym zerowym wskaźniku nadwyżki. Są to:

- 63 – Rolnicy i rybacy pracujący na własne potrzeby,
- 73 – Rzemieślnicy i robotnicy poligraficzni.

Nadwyżka oznacza, że w ewidencji jest duża liczba osób bezrobotnych z danej grupy zawodowej, a jednocześnie małe jest prawdopodobieństwo skojarzenia ich z ofertą pracy, z uwagi na brak zapotrzebowania na te zawody ze strony pracodawców.

Stan bezrobotnych w 5 grupach zawodowych o najwyższym wskaźniku nadwyżki w stosunku do zgłoszonych dla nich ofert pracy obrazuje tabela poniżej.

Tabela Nr 36

Zestawienie stanu bezrobotnych w 5 grupach zawodowych o najwyższym wskaźniku nadwyżki w porównaniu do liczby bezrobotnych

Nazwa grupy zawodowej	Liczba osób bezrobotnych	Liczba zgłoszonych ofert pracy
Średni personel nauk fizycznych, chemicznych i technicznych	509	25
Specjaliści z dziedziny prawa, dziedzin społecznych i kultury	133	3
Specjaliści nauczania i wychowania	124	9
Rolnicy produkcji towarowej	114	8
Technicy informatycy	37	3



POWIATOWY URZĄD PRACY

w Ostrowie Wielkopolskim

Ul. Wolności 29 a, 63-400 Ostrów Wielkopolski

tel. (062) 73-73-200 fax (062) 73-73-202

e-mail: poow@praca.gov.pl <http://www.pup.ostrowlkip.pl>

Z rankingu wyłoniono również grupy zrównoważone. Do grup zawodowych zrównoważonych w tym rankingu należały następujące grupy zawodów. Grupy przedstawia tabela poniżej.

Tabela Nr 37

Grupy zawodowe zrównoważone

Lp.	Kod grupy zawodów	Nazwa zawodu
1.	62	Leśnicy i rybacy
2.	81	Operatorzy maszyn i urządzeń wydobywczych i przetwórczych

Zawody zrównoważone są to takie zawody, w przypadku których istnieje równowaga pomiędzy liczbą zarejestrowanych bezrobotnych w poszczególnych zawodach, a liczbą zgłaszanych dla nich ofert pracy.

Porównując ranking za I półrocze 2011 roku z rankingiem za II półrocze 2010 roku zauważamy, że niektóre grupy zawodów deficytowych stały się nadwyżkowe, lub nadwyżkowe stały się deficytowe, albo też obecnie są grupami zrównoważonymi. Poniższa tabela wskazuje zmiany w rankingu za I półrocze 2011 roku w porównaniu z rankingiem za II półrocze 2010 roku.

Tabela Nr 38

Porównanie grup zawodowych w I półroczu 2011 i II półroczu 2010 ze względu na nadwyżkę lub deficyt

Kod grupy zawodów	Nazwa grupy zawodów	II półrocze 2010	I półrocze 2011
53	Pracownicy opieki osobistej i pokrewni	deficyt	nadwyżka
96	Ładowacze nieczystości i inni pracownicy przy pracach prostych	deficyt	nadwyżka
82	Monterzy	deficyt	nadwyżka
52	Sprzedawcy i pokrewni	deficyt	nadwyżka
62	Leśnicy i rybacy	nadwyżka	równowaga
81	Operatorzy maszyn i urządzeń wydobywczych i przetwórczych	nadwyżka	równowaga
91	Pomoce domowe i sprzątaczk	nadwyżka	deficyt
51	Pracownicy usług osobistych	nadwyżka	deficyt



POWIATOWY URZĄD PRACY

w Ostrowie Wielkopolskim

Ul. Wolności 29 a, 63-400 Ostrów Wielkopolski

tel. (062) 73-73-200 fax (062) 73-73-202

e-mail: poow@praca.gov.pl <http://www.pup.ostrowwlkp.pl>

11	Przedstawiciele władz publicznych, wyżsi urzędnicy i dyrektorzy generalni	równowaga	deficyt
34	Średni personel z dziedziny prawa, spraw społecznych, kultury i pokrewny	nadwyżka	deficyt
92	Robotnicy pomocniczy w rolnictwie, leśnictwie i rybołówstwie	nadwyżka	deficyt

Wskaźnik intensywności nadwyżki (deficytu) zawodów obliczamy jako stosunek średniej miesięcznej liczby zgłoszonych przez pracodawców do urzędu pracy ofert pracy w danym zawodzie do średniej miesięcznej liczby zarejestrowanych bezrobotnych w danym zawodzie. Na podstawie wyżej wymienionego wskaźnika możemy wyróżnić następujące grupy zawodów:

- **zawody deficytowe**, czyli zawody, na które występuje na rynku pracy wyższe zapotrzebowanie niż liczba osób poszukujących pracy w tych zawodach (wskaźnik jest **większy niż 1,1**)
- **zawody nadwyżkowe**, czyli takie, na które występuje na rynku pracy mniejsze zapotrzebowanie niż liczba osób poszukujących pracy w tym zawodzie (wskaźnik jest **mniejszy od 0,9**)
- **zawody zrównoważone**, czyli takie, na które zapotrzebowanie na rynku pracy odpowiada liczbie osób poszukujących pracy w danym zawodzie (wskaźnik mieści się w **przedziale 0,9-1,1**)

Tabela Nr 39

zawierająca ranking 42 zawodów nadwyżkowych wg wskaźnika nadwyżki na poziomie 6 – cyfrowego kodu zawodu z uwzględnieniem średniej miesięcznej liczby zarejestrowanych bezrobotnych z pominięciem zawodów ze wskaźnikiem 0.

Lp .	Kod zawodu	Nazwa zawodu	Średnia miesięczna liczba zarejestrowanych bezrobotnych w I półroczu 2011 roku	Wskaźnik nadwyżki
1.	242190	Pozostali specjaliści do spraw zarządzania i organizacji	6,3333	0,0263
2.	311303	Technik elektryk	7,5000	0,0444
3.	325907	Terapeuta zajęciowy	1,8333	0,0909
4.	243106	Specjalista do spraw marketingu i handlu	3,3333	0,4500
5.	753402	Tapicer	3,3333	0,0500



POWIATOWY URZĄD PRACY

w Ostrowie Wielkopolskim

Ul. Wolności 29 a, 63-400 Ostrów Wielkopolski

tel. (062) 73-73-200 fax (062) 73-73-202

e-mail: poow@praca.gov.pl <http://www.pup.ostrowwlkp.pl>

6.	741203	Elektromechanik pojazdów samochodowych	3,0000	0,0556
7.	311408	Technik elektronik	8,8333	0,0566
8.	711503	Stolarz budowlany	2,6667	0,0625
9.	311204	Technik budownictwa	8,3333	0,0800
10.	751204	Piekarz	4,3333	0,0769
11.	753105	Krawiec	15,0000	0,1111
12.	713101	Malarz tapeciaryz	8,5000	0,1176
13.	721207	Spawacz ręczny gazowy	5,6667	0,1176
14.	721306	Błacharz samochodowy	3,8333	0,1304
15.	325905	Opiekunka dziecięca	2,5000	0,1333
16.	722204	Ślusarz	27,0000	0,1420
17.	325402	Technik masażysta	1,6670	0,1429
18.	721208	Spawacz ręczny łukiem elektrycznym	1,6670	0,1429
19.	723105	Mechanik samochodów osobowych	12,1667	0,1644
20.	723103	Mechanik pojazdów samochodowych	9,3333	0,1786
21.	512001	Kucharz	18,3333	0,2364
22.	351203	Technik informatyk	2,1667	0,2308
23.	513101	Kelner	7,0000	0,2381
24.	713102	Malarz budowlany	6,0000	0,2500
25.	741207	Elektromonter (elektryk) zakładowy	1,8333	0,2727
26.	751201	Cukiernik	6,6667	0,2750
27.	742201	Monter instalacji i urządzeń telekomunikacyjnych (telemonter)	1,1667	0,2857
28.	722314	Tokarz w metalu	6,0000	0,3056
29.	514101	Fryzjer	9,6667	0,3276
30.	712601	Hydraulik	4,0000	0,3333
31.	741290	Pozostali elektromechanicy i elektromonterzy	3,5000	0,3333
32.	228301	Fizjoterapeuta	2,8333	0,3529
33.	522301	Sprzedawca	46,5000	0,3728
34.	741101	Elektromonter instalacji elektrycznych	2,0000	0,4167
35.	411004	Technik prac biurowych	3,1667	0,4737
36.	522305	Technik handlowiec	3,0000	0,5556
37.	514202	Kosmetyczka	2,1667	0,6154
38.	713203	Lakiernik Samochodowy	3,1667	0,6842
39.	753303	Szwaczka	7,3333	0,7500
40.	752205	Stolarz	8,1667	0,7551
41.	752208	Stolarz meblowy	2,3333	0,7857
42.	711202	Murarz	14,3333	0,7907



POWIATOWY URZĄD PRACY

w Ostrowie Wielkopolskim

Ul. Wolności 29 a, 63-400 Ostrów Wielkopolski

tel. (062) 73-73-200 fax (062) 73-73-202

e-mail: poow@praca.gov.pl http://www.pup.ostrowwlp.pl

Spśród 684 zawodów ujętych w tablicy T-II/P-4 – Zawody deficytowe i nadwyżkowe w powiecie ostrowskim w II półroczu 2010 roku (źródło www.mz.praca.gov.pl) 413 zawodów ma najwyższy z możliwych wskaźnik intensywności nadwyżki – 0,0000. W rankingu pominięto te zawody, a umieszczono tylko te, które mają wskaźnik $> 0 < 0,9$. Analizując katalog zawodów widzimy na jak wiele kwalifikacji nie ma popytu na lokalnym rynku pracy. Lista rankingowa zawodów nadwyżkowych za I półrocze 2011 roku składa się z 42 pozycji. Opracowano ją biorąc pod uwagę średnią miesięczną liczbę zarejestrowanych bezrobotnych $> 1,6000$ oraz wskaźnik nadwyżki $< 0,9$.

W szczególny sposób należy wyróżnić te, dla których średnia miesięczna liczba zarejestrowanych bezrobotnych w I półroczu 2011 roku jest najwyższa. Należą do nich:

- Sprzedawca – 46,5000
- Ślusarz – 27,0000
- Kucharz – 18,3333
- Krawiec – 15,0000
- Murarz – 14,3333.

Tabela Nr 40

Zawierająca ranking 33 zawodów deficytowych wg wskaźnika deficytu na poziomie 6 – cyfrowego kodu zawodu z uwzględnieniem średniej miesięcznej liczby zgłoszonych ofert pracy

Lp.	Kod zawodu	Nazwa zawodu	Średnia miesięczna liczba ofert pracy zgłoszonych w I półroczu 2011 roku	Wskaźnik deficytu
1.	341202	Opiekun osoby starszej	12,5000	75,0000
2.	721204	Spawacz metodą MAG	8,1667	49,0000
3.	524404	Telemarketer	12,3333	37,0000
4.	243305	Specjalista ds. sprzedaży	3,8333	23,0000
5.	831104	Maszynista pojazdu trakcyjnego	3,3333	20,0000
6.	541307	Pracownik ochrony fizycznej bez licencji	4,1667	12,5000
7.	711501	Cieśla	3,8333	11,5000
8.	411090	Pozostali pracownicy obsługi biurowej	20,5000	11,1818
9.	741103	Elektryk	1,8333	11,0000
10.	332203	Przedstawiciel handlowy	8,1667	9,8000
11.	515303	Robotnik gospodarczy	58,3333	8,7500
12.	214202	Inżynier budownictwa - budownictwo ogólne	1,3333	8,0000



POWIATOWY URZĄD PRACY

w Ostrowie Wielkopolskim

Ul. Wolności 29 a, 63-400 Ostrów Wielkopolski

tel. (062) 73-73-200 fax (062) 73-73-202

e-mail: poow@praca.gov.pl <http://www.pup.ostrowwlpk.pl>

13.	523002	Kasjer handlowy	1,1667	7,0000
14.	931205	Robotnik drogowy	1,8333	5,5000
15.	721301	Blacharz	2,3333	4,6667
16.	711601	Brukarz	2,1667	4,3333
17.	712101	Dekarz	11,5000	4,0588
18.	721404	Monter konstrukcji stalowych	1,3333	4,0000
19.	941201	Pomoc kuchenna	3,1667	3,8000
20.	931301	Robotnik budowlany	19,0000	3,6774
21.	833203	Kierowca samochodu ciężarowego	9,6667	3,0526
22.	712303	Tynkarz	1,5000	3,0000
23.	722308	Operator obrabiarek sterowanych numerycznie	4,0000	2,6667
24.	412001	Sekretarka	1,3333	2,6667
25.	432103	Magazynier	6,1667	2,1765
26.	524902	Doradca klienta	1,3333	2,0000
27.	216101	Architekt	1,3333	2,0000
28.	818990	Pozostali operatorzy stacjonarnych maszyn i urzędzeń gdzie indziej niesklasyfikowani	2,0000	1,7143
29.	911207	Sprzątaczką biurową	3,6667	1,6923
30.	712604	Monter instalacji i urzędzeń sanitarnych	1,1667	1,4000
31.	722301	Frezer	2,3333	1,2727
32.	832203	Kierowca samochodu osobowego	2,3333	1,2727
33.	331301	Księgowy	1,3333	1,1429

Ranking zawodów deficytowych został opracowany w oparciu o średnią miesięczną liczbę ofert pracy > 1,0000 oraz wskaźnik intensywności deficytu >1,1. Do zawodów deficytowych, które posiadają najwyższą średnią miesięczną liczbę ofert pracy zgłoszonych w I półroczu 2011 należą:

- Robotnik gospodarczy – 58,3333
- Pozostali pracownicy obsługi biurowej – 20,5000,
- Robotnik budowlany – 19,0000,
- Opiekun osoby starszej – 12,5000,
- Telemarketer – 12,3333,
- Dekarz – 11,5000.

W rankingu znajduje się wiele zawodów deficytowych z branży budowlanej: cieśla, operator koparki, operator koparko-ładowarki, zbrojarz, tynkarz, dekarz, glazurnik, robotnik budowlany i inżynier budownictwa. Znajdują się tutaj również zawody związane z obsługą klienta i handlem jak: przedstawiciel handlowy, sekretarka, telemarketer, specjalista ds. sprzedaży i kasjer handlowy.



POWIATOWY URZĄD PRACY

w Ostrowie Wielkopolskim

Ul. Wolności 29 a, 63-400 Ostrów Wielkopolski

tel. (062) 73-73-200 fax (062) 73-73-202

e-mail: poow@praca.gov.pl <http://www.pup.ostrowwlkp.pl>

W tabeli T-II/P-4 (źródło www.mz.praca.gov.pl) można również wyróżnić zawody zrównoważone, czyli takie, na które zapotrzebowanie na rynku pracy odpowiada liczbie osób poszukujących pracy w danym zawodzie (wskaźnik mieści się w przedziale 0,9-1,1). Przedstawia to tabela poniżej.

Tabela Nr 41
Ranking zawodów zrównoważonych w I półroczu 2011 roku

Lp.	Kod zawodu	Nazwa zawodu
1.	214303	Inżynier inżynierii środowiska - instalacje sanitarne
2.	214404	Inżynier mechanik - maszyny i urządzenia przemysłowe
3.	215201	Inżynier elektronik
4.	233001	Nauczyciel biologii
5.	311490	Pozostali technicy elektronicy i pokrewni
6.	311511	Technik mechanik urządzeń przemysłowych
7.	321103	Technik elektroradiolog
8.	321402	Technik dentystyczny
9.	331203	Referent (asystent) bankowości
10.	422603	Rejestratorka medyczna
11.	712204	Posadzkarz
12.	712612	Monter sieci wodnych i kanalizacyjnych
13.	712990	Pozostali robotnicy budowlani robót wykończeniowych i pokrewni gdzie indziej niesklasyfikowani
14.	713190	Pozostali malarze i pokrewni
15.	751106	Ubojowy



POWIATOWY URZĄD PRACY

w Ostrowie Wielkopolskim

Ul. Wolności 29 a, 63-400 Ostrów Wielkopolski

tel. (062) 73-73-200 fax (062) 73-73-202

e-mail: poow@praca.gov.pl <http://www.pup.ostrowwlkp.pl>

16.	814206	Operator urządzeń do formowania wyrobów z tworzyw sztucznych
17.	834107	Operator maszyn rolniczych
18.	921401	Pomocniczy robotnik przy konserwacji terenów zieleni

W zestawieniu zawodów deficytowych za I półrocze 2011 roku znalazł się robotnik budowlany, a w tabeli zawodów nadwyżkowych murarz. Można więc się zastanawiać, dlaczego murarze nie mogą znaleźć zatrudnienia jako robotnicy budowlani. Przypuszczalnie osoby bezrobotne zarejestrowane, posiadające zawód murarza mogły utracić zdolność do wykonywania tego zawodu, ich kwalifikacje się zdezaktualizowały ze względu na długi czas pozostawania bez pracy lub nie posiadają doświadczenia zawodowego z różnych względów.

Porównując listę rankingową zawodów deficytowych za I półrocze 2011 i II półrocze 2010 nie zauważamy większych zmian. Z rankingu zniknął zawód opiekunki dziecięcej oraz spawacza ręcznego łukiem elektrycznym, które są obecnie zawodami nadwyżkowymi. Również analizując listę rankingową zawodów nadwyżkowych nie zauważamy większych zmian. W obu listach zmieniły się miejsca rankingowe poszczególnych zawodów.

Wnioski

Raport został opracowany na podstawie danych za I półrocze 2011 roku. W analizie danych odwoływano się do stanu lub napływu w roku 2010.

W I półroczu 2011 roku do Powiatowego Urzędu Pracy w Ostrowie Wielkopolskim napłynęło 4729 osób, przy jednoczesnym napływie 2379 ofert pracy. Stan zarejestrowanych bezrobotnych na koniec czerwca 2011 wynosił 6156 osób.

Niskiemu napływowi ofert pracy, podobnie jak w poprzednim półroczu, towarzyszył wysoki napływ bezrobotnych. Nadal największy napływ bezrobotnych dotyczył osób bez zawodu. Ponad połowę napływu bezrobotnych stanowiły kobiety – 2295. Widać wyraźnie, że kobiety nadal mają problem z uzyskaniem i utrzymaniem zatrudnienia.

Pracodawcy najczęściej zgłaszali zapotrzebowanie na stanowiska: robotnika gospodarczego, pracowników obsługi biurowej, robotników budowlanych i sprzedawców. Praca w tych zawodach charakteryzuje się często sezonowością, a co za tym idzie dużym ruchem w kadrze pracowniczej.



POWIATOWY URZĄD PRACY

w Ostrowie Wielkopolskim

Ul. Wolności 29 a, 63-400 Ostrowie Wielkopolski

tel. (062) 73-73-200 fax (062) 73-73-202

e-mail: poow@praca.gov.pl <http://www.pup.ostrowwlkp.pl>

Pracownicy zatrudniani są krótkookresowo, a następnie powracają do ewidencji Powiatowego Urzędu Pracy.

Analiza struktury bezrobotnych oraz oferty pracy według sekcji PKD na koniec czerwca 2011 roku pokazuje, że w najkorzystniejszej sytuacji znaleźli się bezrobotni, którzy posiadali doświadczenie zawodowe w budownictwie, działalności w zakresie usług administrowania i działalności wspierającej oraz administracji publicznej i obronie narodowej.

Analizując strukturę osób napływających do Powiatowego Urzędu Pracy w Ostrowie Wielkopolskim według sekcji PKD w I półroczu 2011 roku można zauważyć, że struktura ta nie zmieniła się w znaczący sposób. Analiza ofert pracy na dzień 31.06.2011 wskazuje, że znacznie wzrosła ilość ofert z branży administracji publicznej i obrony narodowej w porównaniu z II półroczem 2010 roku, natomiast w znacznym stopniu zmniejszyła się liczba ofert pracy w sekcji informacji i komunikacji.

Przeprowadzona analiza zawodów deficytowych i nadwyżkowych pokazuje, że największy deficyt w I półroczu 2011 roku odnotowano w zawodzie opiekuna osoby starszej - 75,00 i spawacza MAG – 49,00. Deficyt ponadto dotyczył głównie zawodów związanych z budownictwem (dekarz, cieśla, elektryk, monter konstrukcji stalowych, robotnik budowlany, tynkarz), transportem drogowym (kierowca samochodu osobowego i ciężarowego) i obsługi klienta (telemarketer, pracownicy obsługi biurowej, przedstawiciel handlowy, kasjer handlowy, sekretarka, doradca klienta). Najwyższy wskaźnik nadwyżki odnotował zawody: pozostałych specjalistów ds. zarządzania i organizacji – 0,0263, technik elektryk – 0,0444.

W I półroczu 2011 roku statystyczny bezrobotny w powiecie ostrowskim to osoba w wieku 25-34 lat, z wykształceniem zasadniczym zawodowym, posiadający stosunkowo krótki staż pracy 1-5 lat, pozostająca bez pracy od 6-12 miesięcy. Podobna sytuacja miała miejsce na koniec grudnia 2010 roku. Jednak wówczas czas pozostawania bez pracy osoby bezrobotnej wynosił od 1-3 miesięcy. Można wnioskować z tego, że osobom zarejestrowanym trudniej było ponownie powrócić na rynek pracy z uwagi na mniejszą liczbę ofert pracy lub też kwalifikacje niezgodne z zapotrzebowaniem na lokalnym rynku pracy.